

普通股股票代碼：1307

2023 Annual Report

一一二〇年報

刊印日期：中華民國一一三年五月八日

查詢年報網址：<http://mops.twse.com.tw>

<http://www.sanfang.com.tw>



三芳化學工業股份有限公司

SAN FANG CHEMICAL INDUSTRY CO., LTD.

一、本公司發言人、代理發言人、職稱、聯絡電話及電子郵件信箱：

發言人

姓名：林信宏

職稱：副總經理

電話：(07)3712111

電子郵件信箱：

lhh@sanfang.com.tw

代理發言人

姓名：陳偉鈺

職稱：副總經理

電話：(07)3712111

電子郵件信箱：

cvg@sanfang.com.tw

二、總公司、分公司、工廠之地址及電話：

公 司：高雄市三民區通化街120號

(07)3712111

台北營業所：台北市南港區八德路四段

(02)27155441

768巷1弄20號7樓

台中營業所：台中市西屯區朝富路213號33樓

(04)4632028

高雄營業所：高雄市仁武區鳳仁路402號

(07)3712111

高 雄 廠：高雄市仁武區鳳仁路402號

(07)3712111

三、辦理股票過戶機構之名稱、地址、網址及電話：

名稱：中國信託商業銀行股份有限公司代理部

地址：臺北市中正區重慶南路一段83號5樓

電話：(02)6636-5566

網址：<https://www.ctbcbank.com>

四、最近年度財務報告簽證會計師

會計師姓名：吳秋燕、劉裕祥 會計師

事務所名稱：勤業眾信聯合會計師事務所

地 址：高雄市前鎮區成功二路88號3樓

電 話：(07)5301888

網 址：<http://www.deloitte.com.tw>

五、海外有價證券掛牌買賣之交易場所名稱：

無發行海外有價證券

查詢該海外有價證券資訊之方式：不適用

六、公司網址：<http://www.sanfang.com.tw>

目 錄

壹、致股東報告書	1
貳、公司簡介	4
一、設立日期	4
二、公司沿革	4
參、公司治理報告	11
一、組織系統	11
二、董事、總經理、副總經理、協理、各部門及分支機構主管資料	13
三、最近年度支付董事、總經理及副總經理之酬金	21
四、公司治理運作情形	30
五、簽證會計師公費資訊	117
六、更換會計師資訊	118
七、公司之董事長、總經理、負責財務或會計事務之經理人，最近一年 內曾任職於簽證會計師所屬事務所或其相關企業者	120
八、董事、經理人及持股比例超過百分之十之股東股權移轉及股權質押 變動情形	121
九、持股比例占前十名之股東，其相互間互為關係人或為配偶、二等親 以內之親屬關係之資訊	123
十、公司、公司之董事、經理人及公司直接或間接控制之事業對同一轉 投資事業之持股數，並合併計算綜合持股比例	124
肆、募資情形	125
一、資本及股份	125
二、公司債辦理情形	132
三、特別股辦理情形	132
四、發行海外存託憑證辦理情形	132
五、員工認股權憑證辦理情形	132
六、限制員工權利新股辦理情形	132
七、併購或受讓其他公司股份發行新股辦理情形	132
八、資金運用計畫執行情形	132

伍、營運概況-----	133
一、業務內容-----	133
二、市場及產銷概況-----	139
三、從業員工-----	148
四、環保支出資訊-----	149
五、勞資關係-----	151
六、資通安全管理-----	158
七、重要契約-----	162
陸、財務概況-----	165
一、最近五年度簡明資產負債表及綜合損益表及簽證會計師姓名及其查核 意見-----	165
二、最近五年度財務分析-----	170
三、最近年度財務報告之審計委員會查核報告-----	173
四、最近年度財務報告-----	175
五、最近年度經會計師查核簽證之公司個體財務報告-----	248
六、公司及其關係企業最近年度及截止年報刊印日止，發生財務困難情事	318
柒、財務狀況及財務績效之檢討分析與風險事項-----	319
一、財務狀況比較分析-----	319
二、財務績效比較分析-----	320
三、現金流量分析-----	321
四、最近年度重大資本支出對財務業務之影響-----	322
五、最近年度轉投資政策、其獲利或虧損之主要原因、改善計畫及未來 一年投資計畫-----	322
六、風險事項及評估-----	323
七、其他重要事項-----	327
捌、特別記載事項-----	328
一、關係企業相關資料-----	328
二、最近年度及截至年報刊印日止，私募有價證券辦理情形-----	333
三、最近年度及截至年報刊印日止，子公司持有或處分本公司股票情形----	333
四、其他必要補充說明事項-----	333
玖、最近年度及截至年報刊印日止，如發生證券交易法第三十六條第三 項第二款所定對股東權益或證券價格有重大影響之事項-----	334

壹、致股東報告書

營運成果

112年全球經濟受制於消費終端市場需求不振及產業庫存調整影響，促使客戶購買策略多元分散，消費力道趨於保守。本公司有賴經營團隊適時提高風險管控警覺，即時與客戶溝通，善用多國生產基地資源調度，以快速反應市場需求優勢，滿足多元品牌客戶之需求。整體營業收入雖衰退，但受益於原料成本下降，獲利維持穩健成長。

本公司112年合併營業收入新台幣100億9千萬元，較上年度衰退6%。營業利益新台幣9億9千萬元，較上年度成長236.5%。稅後淨利新台幣7億6千萬元，較上年度成長61.7%。每股盈餘為1.91元。

113年營運計畫概要

113年地緣政治尚未減緩、通膨壓力仍在，雖然全球消費市場及經濟活動復甦較緩慢，但運動產業客戶調整庫存的力道已趨緩，隨著今年奧運及接著歐洲盃、世足賽的到來，各大運動賽事持續展開，全球運動風潮將持續升溫，預期今年整體人工皮革產業可穩定成長。

本公司將持續聚焦於鞋材及薄膜兩大核心產品。加速鞋材差異化設計，以滿足客戶對產品具創造性、商業性及可生產性的需求，並持續深化品牌客戶關係，積極取得開發先機，推動訂單穩定成長。整合具優勢材料供應商渠道，運籌其供貨優勢，以快速反應市場需求，迅速擴展薄膜產品於成衣、運動用品及車材等領域，推升營運發展動能。113年預期銷售人工皮革將達40,300千碼及薄膜製品12,200千碼。

創新研發投入，為永續盡心力

隨者全球環保永續倡議的興起，本公司積極投入減廢、減碳、回收、再循環利用產品研發。回收聚酯材料上，持續開發各種環保低碳友善材料，秉持產品永續理念，提升產品功能性與價值性，因應市場之輕量、透氣、低碳訴求等需求，投入可回收再利用材料的創新研發，積極佈局綠色產品藍海市場。

在TPU薄膜材料方面，因應客戶多元加工方式，持續導入數位分析，穩定生產品質，擴展高回收薄膜產品的應用領域，擴充產品類別及設計變化，以達成客戶多元需求，也為守護地球增加循環經濟效益而努力。

總體經濟、外部競爭環境及法規影響

地緣政治衝突未解及美中科技戰的加劇，對全球經濟產生結構性的影響，催生了區域供應鏈的趨勢。隨著台灣未來開徵碳費、電費上漲及大環境缺工潮的蔓延，將推升企業的營運成本。

因此我們將審慎應對時勢，建構韌性供應鏈體系，提供客戶高值化產品及更迅速的製造服務。秉持以再生可回收為產品開發主軸，積極尋找就近生產基地的原料供應來源，以減少運輸所產生的碳排放，降低法規驅動的成本影響，讓公司對產品永續、減廢、減碳不只是倡議，而是成為企業經營的核心競爭力。

未來展望

在面對全球淨零排放的目標，我們將秉持永續環保及循環經濟的原則來引領公司的發展。環境保護、社會責任及公司治理(ESG)的推動更將是公司「取之於社會，用之於社會」之長久企業價值的展現。

在環境策略上，我們將持續開發節能減碳的製程，不斷精進回收再利用技術，並積極落實科學基礎減量目標倡議，朝綠色企業優化演進；在社會策略上，我們將建立多元共融的工作環境，推動人才的永續發展，並整合利害關係人期望，增進企業社會價值；在公司治理上，我們將持續滿足多元客戶的關鍵需求，靈活配置多國生產資源，降低營運成本的浪費，並優化集團的運籌管理，以實現為全體股東的最佳投資效益。

我們衷心感謝各位股東對公司的關心與支持，並期待與各位股東、客戶及全體員工攜手創造共好價值，實現美好的永續發展。

董事長 林孟經

中 華 民 國 113 年 6 月 19 日

貳、公司簡介

一、設立日期：中華民國62年06月16日。

二、公司沿革：

本公司創立於民國六十二年六月十六日設址高雄市，主要目的在興建一座新式製法PU合成皮製造工廠，六十三年初開始興建，六十四年四月進行試車，同年六月正式生產。

本公司創立至今已有五十年，其增資擴充略述如下：

1. 創立之初，廠址設於高雄市仁武區鳳仁路402號，資本額為新台幣參千萬元。
2. 為健全財務結構於六十四年元月辦理現金增資新台幣參千萬元，申請登記資本額為新台幣壹億元。
3. 六十四年十二月為配合業務擴展再辦理現金增資新台幣肆千萬元，登記資本額為新台幣壹億元全額收足。
4. 為配合業務政策，採取多角經營，以加速成長之需要，於六十六年十月先後收購勤生、立新二公司之設備，並自同年十二月進行拆遷，六十七年二月安裝完成，同年三月起加入生產行列，生產成本因而大幅下降，致年度利益額逐年成長。
5. 六十九年四月經股東常會決議通過，辦理現金轉增資新台幣肆千伍百萬，暨利用盈餘轉增資新台幣伍千伍百萬元，增設廠房、塗佈機及附屬加工設備，登記資本總額變更為新台幣貳億元。
6. 七十一年四月經股東常會決議通過，為增加起毛及染整設備，以盈餘轉增資新台幣壹億元，登記資本總額變更為新台幣參億元。

7. 七十三年四月經股東常會決議通過，以盈餘轉增資新台幣壹億捌千玖百萬元，增設新式膠布機、不織布機設備及資本公積之一部份轉增資計新台幣貳千壹百萬元，合計資本總額變更為新台幣伍億壹千萬元，並經核准自七十四年十一月二十三日開始上市買賣。
8. 七十五年四月經股東常會決議通過，以盈餘轉增資新台幣陸千壹百貳拾萬元，增設DMF回收及濕式塗佈機等設備，登記資本總額變更為新台幣伍億柒千壹百貳拾萬元整。
9. 七十六年四月經股東常會決議通過，以盈餘轉增資新台幣玖千壹百參拾玖萬貳千元，增設廠房、乾式塗佈機及膠布機等設備，登記資本總額變更為新台幣陸億陸千貳百伍拾玖萬貳千元整。
10. 七十七年四月經股東常會決議通過，以盈餘轉增資新台幣玖千玖百參拾捌萬捌千捌百元，增設天然皮革生產設備，登記資本額變更為新台幣柒億陸千壹百玖拾捌萬捌百元整。
11. 七十八年四月經股東常會決議通過，以盈餘轉增資新台幣柒千陸百壹拾玖萬捌千零捌拾元，增設押出機設備等，登記資本額變更為新台幣捌億參千捌百壹拾柒萬捌千捌百捌拾元整。
12. 七十九年五月經股東常會決議通過，以盈餘轉增資新台幣柒千壹百貳拾肆萬伍千貳百元，增設不織布機設備等及以資本公積轉增資壹千貳百伍拾柒萬貳千陸百玖拾元，合計登記資本總額變更為新台幣玖億貳千壹百玖拾玖萬陸千柒佰柒拾元整。
13. 八十年四月經股東常會決議通過，以盈餘轉增資新台幣柒千玖百貳拾玖萬壹千柒百貳拾元，增設超細纖維織物及超細纖維人工皮革設備等及以資本公積轉增資壹千貳百玖拾萬柒千玖百伍拾元，合計登記資本總額變更為新台幣壹拾億壹千肆百壹拾玖萬陸千肆百肆拾元整。

14. 八十一年四月經股東常會決議通過，以盈餘轉增資新台幣壹億貳千壹百柒拾萬參千伍百捌拾元，續八十年超細纖維織物及超細纖維人工皮革設備增資案，登記資本額壹拾壹億參千伍百玖拾萬貳拾元整。
15. 八十二年五月經股東常會決議通過，以盈餘轉增資新台幣壹億參千陸百參拾萬捌千元，增設濕式塗佈機設備及DMF廢水回收設備，登記資本額壹拾貳億柒千貳百貳拾萬捌千貳拾元整。
16. 八十三年四月經股東常會決議通過，以盈餘轉增資新台幣壹億陸千伍百參拾捌萬柒千零伍拾元，續八十二年增資案資本額登記壹拾玖億元，實收資本額為壹拾肆億參千柒百伍拾玖萬伍千柒拾元整。
17. 八十四年五月經股東常會決議通過，以盈餘轉增資新台幣壹億肆千參百柒拾伍萬玖千伍百壹拾元，增設超細纖維製造設備，實收資本額為壹拾伍億捌千壹百參拾伍萬肆千伍百捌拾元整。
18. 八十五年三月經董事會決議通過，現金增資發行新股三千萬股，每股14.5元，溢價發行，募集資金四億三千五百萬元，配合八十四年盈餘轉增資擴充超纖設備及償還借款，實收資本額為壹拾捌億捌千壹百參拾伍萬肆千伍百捌拾元整。
19. 八十七年四月經股東常會決議通過，以盈餘轉增資新台幣壹億捌千捌百壹拾參萬伍千肆百陸拾元，購置不織布機設備，實收資本額為貳拾億陸千玖百肆拾玖萬零肆拾元整。為間接對大陸投資，於本年度投資設立英屬維京群島三芳控股有限公司(簡稱三芳控股)，持有100%股權；並於本年度透過三芳控股間接投資秦皇島福勝化學制革有限公司，持股比例7.29%。

20. 八十八年為拓展中國大陸北方市場，透過三芳控股間接投資秦皇島三豐化學制革有限公司，間接持股比例100%。
21. 八十九年為全球發展為目的，投資設立英屬維京群島三芳發展有限公司(簡稱三芳發展)，持有100%股權；並透過三芳發展間接投資英屬維京群島三芳國際股份有限公司，間接持股比例100%。
22. 九十年基於業務發展透過三芳控股間接投資煙台萬華超纖股份有限公司，持股比例8%。及基於投資為目的於本年度投資設立三芳國際投資股份有限公司，於一〇一年十一月因業務需要更名為福裕先進材料股份有限公司，並於一〇三年元月辦理增、減資，至今100%持股。
23. 九十二年五月經股東常會決議通過，以盈餘轉增資新台幣貳億零陸百玖拾肆萬玖千元整，配合業務需要，充實營運資金，實收資本額為貳拾貳億柒千陸百肆拾參萬玖千零肆拾元整。並為全球發展為目的透過三芳發展投資設立Grand International Investment Co., Ltd.(簡稱GII)；並透過GII間接投資San Fang Vietnam Co., Ltd.於越南設立加工廠。
24. 九十三年五月經股東常會決議通過，以盈餘轉增資新台幣貳億貳千柒百陸拾肆萬參千玖百元整，為配合業務發展及充實營運資金需要，實收資本額為貳拾伍億零肆百零捌萬貳千玖百肆拾元整。並為便利管理機能發揮，於本年度進行組織重整，將原由三芳發展控股之GII股權，經由減資後，改由新設立100%持有之薩摩亞Grand Capital Limited再投資控股。
25. 九十四年為提升公司競爭能力，投資設立貝達先進材料股份有限公司，從事新事業新產品之開發與銷售。

26. 九十六年為擴大營業領域，投資設立福控精密材料股份有限公司，從事新事業新產品之開發製造及銷售。
27. 九十七年六月經股東常會決議通過，以盈餘轉增資新台幣壹億貳千伍百貳拾萬肆千壹百伍拾元整，配合業務需要，充實營運資金，實收資本額為貳拾陸億貳千玖百貳拾捌萬柒千零玖拾元整。
28. 九十八年六月經股東常會決議通過，以盈餘轉增資新台幣參億肆千壹百捌拾萬柒千參百參拾元整，配合業務需要，充實營運資金，實收資本額為貳拾玖億柒千壹百零玖萬肆千肆百貳拾元整。
29. 九十八年九月為全球發展為目的，由GCL投資設立Java Ocean Business Limited(簡稱JOB)，持股100%，再由J.O.B投資設立P.T. San Fang於印尼設立加工廠。
30. 九十八年十一月為全球發展為目的，由SFD投資設立Brave Business Holding Limited(簡稱BBH)，持股100%，再由BBH於九十九年四月投資設立東莞福倉鞋材有限公司。
31. 九十九年六月經股東常會決議通過，以盈餘轉增資新台幣壹億肆千捌百伍拾伍萬肆千柒百參拾元整，配合業務需要，充實營運資金，實收資本額為參拾壹億壹千玖百陸拾肆萬玖千壹百伍拾元整。
32. 一〇〇年六月經股東常會決議通過，以盈餘轉增資新台幣參億壹千壹百玖拾陸萬肆千玖百貳拾元整，配合業務需要，充實營運資金，實收資本額為參拾肆億參千壹百陸拾壹萬肆千柒拾元整。
33. 一〇一年六月經股東常會決議通過，以盈餘轉增資新台幣壹億貳百玖拾肆萬捌千肆百參拾元整，配合業務需要，充實營運資金，實收資本額為參拾伍億參千肆百伍拾陸萬貳千伍百元整。

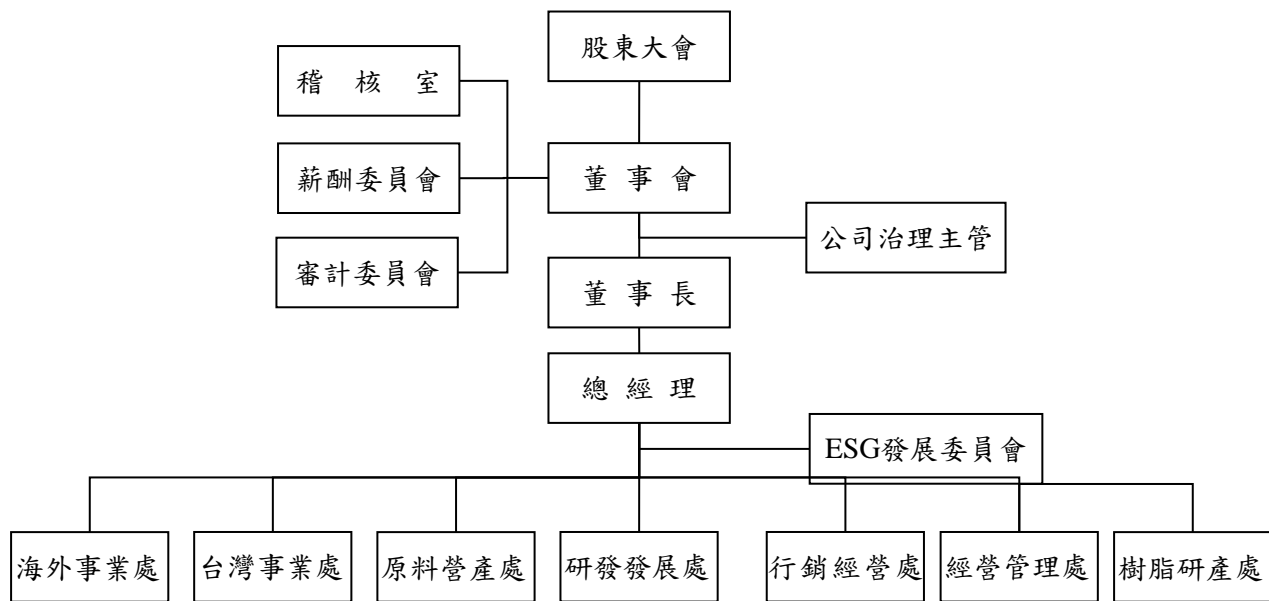
34. 一〇二年六月經股東常會決議通過，以盈餘轉增資新台幣壹億陸百參萬陸千捌百捌拾元整，配合業務需要，充實營運資金，實收資本額為參拾陸億肆千伍拾玖萬玖千參百捌拾元整。子公司三豐化學原向當地開發區承租土地廠房經營產銷活動，於九十九年七月接獲通知，為配合當地政府通過將秦皇島開發區變更為商業區之政策，需於九十九年九月前終止租賃契約並移交相關土地及設備，是以三豐化學已於九十九年九月底停止生產，並於一〇二年七月間完成清算程序，一〇二年九月間經當地主管機關核准註銷。子公司GCL於一〇二年十一月增加投資新台幣肆億柒千柒拾玖萬參千元。
35. 一〇三年六月經股東常會決議通過，以盈餘轉增資新台幣壹億玖百貳拾壹萬柒千玖百玖拾元整，配合業務需要，充實營運資金，實收資本額為參拾柒億肆千玖百捌拾壹萬柒千參百柒拾元整。子公司三芳控股於一〇三年八月辦理減資美金壹千伍百伍拾千元，並退回股款。
36. 一〇四年六月經股東常會決議通過，以盈餘轉增資新台幣壹億壹千貳百肆拾玖萬肆千伍百參拾元整，配合業務需要，充實營運資金，實收資本額為參拾捌億陸千貳百參拾壹萬壹千玖百元整。子公司GCL於一〇四年七月辦理減資退回股款新台幣肆億參千參百伍拾捌萬元。
37. 一〇五年三月子公司福控精密增資新台幣伍千萬，實收資本額為新台幣參億元。
38. 一〇五年由子公司三芳國際投資Megatrade Profits Limited (簡稱MPL)，再由MPL以現金美金參百肆拾捌萬肆千壹百零肆元及機器設備美金伍佰伍拾壹萬伍千捌佰玖拾陸元投資東莞寶亮材料科技有限公司(簡稱東莞寶亮)，東莞寶亮實收資本額為美金九佰萬元。

39. 一〇五年六月經股東常會決議通過，以盈餘轉增資新台幣壹億壹千伍百捌拾陸萬玖千參百陸拾元整，配合業務需要，充實營運資金，實收資本額為參拾玖億柒千捌百壹拾捌萬壹千貳百陸拾元整。
40. 一〇六年十月購買取得Giant Tramp Limited(簡稱GTL)股權並間接取得東莞裕國鞋材有限公司(簡稱東莞裕國)100%股權。
41. 一〇七年四月為公司資源整併，將東莞寶亮與東莞裕國兩公司合併。
42. 一〇七年十一月為公司資源整併，將東莞寶亮與東莞福倉兩公司合併。
43. 一〇八年十月為公司資源整併，將貝達先進與福控精密兩公司合併。
44. 一〇八年通過IATF16949認證。
45. 一〇九年榮獲經濟部頒布防疫有功會員廠商與衛福部防疫獎章。
46. 一〇九年通過GRS認證。
47. 一一二年五月Grand International Investment Corporation Limited董事會決議貸與關係企業San Fang Vietnam Co., Ltd(簡稱SFV)資金貸與之美金貳千柒佰萬元轉股本增資，增資後SFV實收資本額為美金參千陸佰萬元。

參、公司治理報告

一、組織系統

組織結構：



各主要部門所營業務：

- (1) ESG發展委員會：負責企業社會責任政策及風險管理政策之制定及推動。
- (2) 稽核室：掌理各項作業、制度之定期或不定期稽查等事宜。
- (3) 經營管理處：掌理財務、資訊、人力資源、採購、品保、資材及成本績效相關事宜。
- (4) 研究發展處：掌理新產品、生產技術之研究開發及改良等事宜。
- (5) 原料營產處：掌理有關薄膜及纖維製造事宜。
- (6) 行銷經營處：掌理有關行銷、價格訂定、客戶開發、商品銷售、銷售合約簽訂、客戶服務及帳務管理等事宜。
- (7) 樹脂研產處：掌理有關合成樹脂研發及製造事宜。
- (8) 台灣事業處：掌理有關人工皮革產品、生產機械設備擴建、保養維修、廠區環境維護、工業安全等事宜。
- (9) 海外事業處：掌理有關人工皮革產品製造、行銷。

二、董事、總經理、副總經理、協理、各部門及分支機構主管資料

(一) 董事資料

113年04月21日

職稱	國籍或註冊地	姓名	性別 年齡	選(就) 任日期	任期	初次 選任 日期	選任時持有股份		現在持有股數		配偶、未成年子女 現在持有股份		利用他人名義 持有股份		主要經 (學)歷	目前兼任 本公司及 其他公司 之職務	具配偶或二親等以 內關係之其他主管 、董事或監察人			備註
							股數	持股 比率	股數	持股 比率	股數	持股 比率	股數	持股 比率			職稱	姓名	關係	
董事長	中華民國	三芳投資 企業有限 公司		110.08.18	110.08.18~ 113.08.17	101.06.06	1,143,574	0.29%	1,143,574	0.29%	0	0	0	0	無	本公司董事長	無		無	
董事長之 法人代表	中華民國	代表人： 林孟經	男 60~69歲	110.08.18	110.08.18~ 113.08.17	95.05.24	26,239,427	6.60%	26,239,427	6.60%	155,559	0.04%	1,143,574	0.29%	三芳化學工業股份 有限公司董事長 國立中山大學管理 學博士 美國約翰霍普金斯 大學碩士					
董事	中華民國	寶建科技 股份有限 公司		110.08.18	110.08.18~ 113.08.17	104.06.09	36,549,118	9.19%	36,549,118	9.19%	0	0	0	0	無	寶成工業股份 有限公司董事 裕元工業董事 會主席暨執行 董事	無		無	
董事之 法人代表	中華民國	代表人： 盧金柱	男 60~70歲	110.08.18	110.08.18~ 113.08.17	89.05.17	0	0	0	0	0	0	0	0	寶成工業股份有 限公司總經理及董事 中興大學商業管理 碩士					
董事	中華民國	寶建科技 股份有限 公司		110.08.18	110.08.18~ 113.08.17	104.06.09	36,549,118	9.19%	36,549,118	9.19%	0	0	0	0	無	寶成工業股份 有限公司執行 協理	無		無	
董事之 法人代表	中華民國	代表人： 廖元煌	男 50-59歲	111.08.30	111.08.30~ 113.08.17	111.08.30	0	0	0	0	0	0	0	0	寶成工業股份有 限公司執行協理、香 港寶勝國際(控股) 有限公司執行董事 南寶樹脂化學工廠 股份有限公司董事 英國劍橋大學碩士					

職稱	國籍或註冊地	姓名	性別 年齡	選(就) 任日期	任期	初次 選任日期	選任時持有股份		現在持有股數		配偶、未成年子女 現在持有股份		利用他人名義 持有股份		主要經 (學)歷	目前兼任 本公司及 其他公司 之職務	具配偶或二親等以 內關係之其他主管 、董事或監察人			備註
							股數	持股 比率	股數	持股 比率	股數	持股 比率	股數	持股 比率			職稱	姓名	關係	
董 事	中華民國	寶建科技 股份有限公司		110.08.18	110.08.18~ 113.08.17	104.06.09	36,549,118	9.19%	36,549,118	9.19%	0	0	0	0	無	大恭化學工業 股份有限公司 董事長				無
董 事 之 法人代表	中華民國	代表人： 鄧加惠	男 60~69歲	110.08.18	110.08.18~ 113.08.17	107.06.12	5,368,891	1.35%	5,368,891	1.35%	20,442	0.01%	0	0	大恭化學工業股 份有限公司董事 美國紐約大學會 計系碩士	廣佑國際投資 股份有限公司董 事加惠投資股 份有限公司董事				無
獨立董事	中華民國	林立璋	男 60~69歲	110.08.18	110.08.18~ 113.08.17	104.06.09	0	0	0	0	0	0	0	0	京城商業銀行總 理及曾任美商大 通銀行副總裁 美國加州州立大 學碩士	Acosta Ventures (BVI) Limited. 執行董事、豐 謙建設股份有 限公司獨立董 事				無
獨立董事	中華民國	許萬林	男 82歲	110.08.18	110.08.18~ 113.08.17	104.06.09	0	0	0	0	0	0	0	0	安侯建業聯合會 計師事務所合 夥人及曾任政 院賦稅改革委 員會助理稽核 台灣大學商學 系學士	本公司薪酬委 員會				無
獨立董事	中華民國	周志龍	男 50~59歲	110.08.18	110.08.18~ 113.08.17	107.06.12	0	0	0	0	0	0	0	0	務實會計師事 務所及精華會 計師事務所監 事人高維第 一科大財管 所碩士	本公司薪酬委 員會				無

註1：本公司董事長與總經理非同一人；

法人股東之主要股東

113年04月21日

法人股東名稱	法人股東之主要股東	
三芳投資企業有限公司	林孟經	100%
寶建科技股份有限公司	英屬維京群島商寶建化工控股有限公司	96.31%

主要股東為法人者其主要股東

113年04月21日

法人名稱	法人之主要股東	
英屬維京群島商寶建化工控股有限公司	Key International Co., Ltd.	100%

董事專業資格及獨立董事獨立性資訊揭露

條件 姓名	專業資格與經驗	獨立董事 獨立性情形	兼任其他 公開發行 公司獨立 董事家數
林孟經 董事長	1. 任本公司總經理約12年，具公司業務所須之工作經驗。 2. 具企業管理、策略規劃及企業發展專長。 3. 未有公司法第30條各款情事。	不適用	0
盧金柱 董事	1. 任寶成工業股份有限公司總經理達10年以上及裕元工業(集團)有限公司之董事會主席暨執行董事在鞋類及鞋材之生產方面約四十年經驗。 2. 具生產管理、經營管理及企業發展專長。 3. 未有公司法第30條各款情事。	不適用	0
廖元煌 董事	1. 任寶成工業股份有限公司執行協理，及其利工業集團有限公司董事，曾任南寶樹脂化學工廠股份有限公司董事，與香港寶勝國際(控股)有限公司執行董事，在銀行、金融、企業管治及商業運作方面有超過29年經驗。 2. 具企業管理、財務管理專長。 3. 未有公司法第30條各款情事。	不適用	0
鄧加惠 董事	1. 任大恭化學工業股份有限公司董事長達25年以上，具公司業務所須之工作經驗。 2. 具企業管理、企業發展及會計審計專長。 3. 未有公司法第30條各款情事。	不適用	0

姓名	條件 專業資格與經驗	獨立董事 獨立性情形	兼任其他 公開發行 公司獨立 董事家數
林立璿 獨立董事	<ol style="list-style-type: none"> 曾任京城商業銀行總經理。 曾任美商大通銀行副總裁。 Acosta Ventures(BVI) Limited.執行董事。 為本公司審計委員會成員具備財務金融專長。 現任豐謙建設股份有限公司獨立董事。 未有公司法第30條各款情事。 	<p>本公司獨立董事皆無以下情事，符合其獨立性：</p> <ol style="list-style-type: none"> 1. 本人為公司或關係企業之受僱人。 2. 本人、配偶、二親等以內親屬擔任本公司或其關係企業之董事、監察人或受僱人。 3. 本人、配偶、二親等以內親屬(或利用他人名義)持有公司股份。 4. 擔任與本公司有特定關係公司之董事、監察人或受僱人。 5. 最近二年提供本公司或關係企業商務、法務、財務、會計等服務並取得酬勞。 	1
許萬林 獨立董事	<ol style="list-style-type: none"> 1. 安侯建業聯合會計師事務所合夥會計師25年。 2. 曾任行政院賦稅改革委員會助理稽核。 3. 為本公司審計委員會成員具備會計審計專長。 4. 曾任易華電子股份有限公司獨立董事兼薪酬委員。 5. 未有公司法第30條各款情事。 		0
周志龍 獨立董事	<ol style="list-style-type: none"> 1. 務實會計師事務所執業會計師。 2. 為本公司審計委員會成員具備會計審計專長。 3. 曾任精華光學股份有限公司監察人。 4. 未有公司法第30條各款情事。 		0

董事會多元化及獨立性：

董事會多元化：

本公司已於「公司治理實務守則」明訂第23條董事會成員組成的多元化政策，包括應考量董事會成員之基本條件與價值(如性別、年齡、國籍及文化等)及專業知識與技能(如法律、會計、產業、財務、行銷或科技)；為達到公司治理之理想目標，董事會整體應具備之能力包括營運判斷能力、經營管理能力、危機處理能力、產業知識、財務會計等。本公司董事會成員多元化政策之具體管理目標、目標達成情形及政策落實情形，董事成員且具備生產製造、經營管理等領域之豐富經驗，董事多元化目標為達成會計審計專長董事二位以上之董事，目前已達成，並已揭露於本公司網站，本公司注重董事成員組成之性別平等，為提升女性董事比例，規劃於113年改選第十八屆董事設置一席女性董事。

多元化核心項目 董事姓名	性別	年齡 (歲)	獨立董事 任期年資	主要學歷	產業 經驗	學術 經驗	專長領域
三芳投資企業有限公司 代表人：林孟經	男	60~69歲	不適用	國立中山大學管理學 博士 美國約翰霍普金斯 大學碩士	v		企業管理、策略 規劃及企業發展
寶建科技股份有限公司 代表人：盧金柱	男	60~70歲	不適用	中興大學管理學院 碩士	v		生產管理及經營 管理
寶建科技股份有限公司 代表人：鄧加惠	男	60~69歲	不適用	美國紐約大學會計系 碩士	v		企業管理及會計 審計

多元化核心項目 董事姓名	性別	年齡 (歲)	獨立董事 任期年資	主要學歷	產業 經驗	學術 經驗	專長領域
寶建科技股份有限公司 代表人：廖元煌	男	50~59歲	不適用	英國劍橋大學 碩士	v		企業管理及 財務管理
林立璿獨立董事	男	60~69歲	8~9年	美國加州州立大學 碩士	v		財務金融
許萬林獨立董事	男	82歲	8~9年	台灣大學商學系 學士	v		會計審計
周志龍獨立董事	男	50~59歲	5~6年	高雄第一科大財管所 碩士	v	v	會計審計

董事會獨立性：

本公司第十七屆董事會共7席董事，其中無具員工身份之董事，獨立董事占43%，且各董事間不具配偶及二親等以內親屬關係之情形，綜合前述，獨立性目標皆已達成。

(二) 總經理、副總經理、協理、各部門及分支機構主管

113年04月21日

職稱	國籍	姓名	性別	選(就)任日期	持有股份		配偶、子女持有股份	未成年持有股份	利用他人名義持有股份	主要經(學)歷	目前兼任其他職務	具配偶或二親等以內關係之經理人			備註
					股數	持比率						股數	持比率	股數	
總經理	中華民國	林至逸	男	107.06.22	0	0.00%	0	0.00%	0	0.00%	大學	無	無	無	無
副總經理	中華民國	邱金發	男	104.07.01	50,000	0.01%	0	0.00%	0	0.00%	高中	無	無	無	無
副總經理	中華民國	陳偉鈺	男	104.07.01	10,566	0.00%	0	0.00%	0	0.00%	研究所	無	無	無	無
副總經理	中華民國	鄭國光	男	104.07.01	1,156	0.00%	0	0.00%	0	0.00%	博士	無	無	無	無
副總經理	中華民國	李禮權	男	104.07.01	0	0.00%	0	0.00%	0	0.00%	大學	無	無	無	無
副總經理兼財務主管	中華民國	林信宏	男	96.09.01	0	0.00%	0	0.00%	0	0.00%	研究所	無	無	無	無
副總經理	中華民國	許良泉	男	111.05.11	0	0.00%	120	0.00%	0	0.00%	高中	無	無	無	無
協理	中華民國	張益承	男	108.07.01	2,108	0.00%	0	0.00%	0	0.00%	專科	無	無	無	無
協理	中華民國	易進亮	男	108.07.01	0	0.00%	0	0.00%	0	0.00%	專科	無	無	無	無
協理	中華民國	鄭振泰	男	110.05.01	0	0.00%	0	0.00%	0	0.00%	大學	無	無	無	無
會計主管	中華民國	王華興	男	104.08.07	0	0.00%	0	0.00%	0	0.00%	大學	無	無	無	無

註1：本公司之經理人並無於最近一年內曾任職於查核簽證會計師所屬事務所或其關係企業。

註2：本公司董事長與總經理非同一人。

註3：邱金發副總經理於113年2月29日退休。

(三) 董事長與總經理或相當職務者(最高經理人)為同一人、互為配偶或一親等親屬者：

本公司無此情形。

三、最近年度支付董事、總經理及副總經理之酬金

(一)董事之酬金

單位：新台幣千元

職稱姓名	董 事 酬 金						A、B、C及D等 四項總額及占稅後 純益之比例		兼 任 員 工 領 取 相 關 酬 金						A、B、C、D、E、F 及G等七項總額及 占稅後純益之比例		領取來自子公司 以外 轉投資 事業或 母公司 酬金				
	報 酬 (A)		退 職 退 休 金 (B)		董 事 酬 勞 (C)		業 務 執 行 費 用 (D)		薪 資、獎 金 及 特 支 費 等 (E)		退 職 退 休 金 (F)		員 工 酬 勞 (G)								
	本公司	財務報告內所有公司	本公司	財務報告內所有公司	本公司	財務報告內所有公司	本公司	財務報告內所有公司	本公司	財務報告內所有公司	本公司	財務報告內所有公司	本公司		財務報告內所有公司			本公司	財務報告內所有公司		
	現金金額	股票金額	現金金額	股票金額	現金金額	股票金額	現金金額	股票金額													
董事長 三芳投資企業有限公司 代表人：林孟經																					
董 事 寶建科技股份有限公司 代表人：盧金柱	909	909	0	0	21,081	21,081	720	720	22,710 2.99%	22,710 2.99%	0	0	0	0	0	0	0	0	22,710 2.99%	22,710 2.99%	無
董 事 寶建科技股份有限公司 代表人：廖元煌																					
董 事 寶建科技股份有限公司 代表人：鄧加惠																					
獨立董事 林立璋																					
獨立董事 許萬林	1,560	1,560	0	0	0	0	0	0	1,560 0.21%	1,560 0.21%	0	0	0	0	0	0	0	0	1,560 0.21%	1,560 0.21%	無
獨立董事 周志龍																					

註1：獨立董事酬金給付政策、制度、標準與結構，並依所擔負的職責、風險、投入時間等因素釐明與給付酬金數額之關聯性；

本公司獨立董事為維持其獨立性不參與本公司董事酬勞金分配，每月支領固定之報酬，與所擔負的職責、風險、投入時間等因素無關聯性，唯其審委會召集人因負責審委會召集及相關事宜及審計報告之簽核其

薪酬為其餘獨立董事1.25倍，由薪資報酬委員會審議，並參酌同業通常水準後提出建議提交董事會決議。

註2：除上表揭露外，最近年度公司董事提供服務(如擔任母公司/財務報告內所有公司/轉投資事業非屬員工之顧問等)領取之酬金：無

註3：無個別董事領取酬金超過新台幣1,500萬元。

註4：近年度無董事設質大於50%之情形。

註5：董事酬勞係113年03月06日董事會決議分派之金額。

註6：本公司最近年度非擔任主管職務之全時員工年度平均薪資為新台幣84.8萬元，較去年同期增加約16%。

酬金級距表

給付本公司各個董事酬金級距	董 事		姓 名	
	前四項酬金總額(A+B+C+D)		前七項酬金總額(A+B+C+D+E+F+G)	
	本公司	財務報告內所有公司	本公司	財務報告內所有公司
低於1,000,000元	林立瑋、許萬林、周志龍	林立瑋、許萬林、周志龍	林立瑋、許萬林、周志龍	林立瑋、許萬林、周志龍
1,000,000元(含)~ 2,000,000元(不含)				
2,000,000元(含)~ 3,500,000元(不含)				
3,500,000元(含)~ 5,000,000元(不含)				
5,000,000元(含)~ 10,000,000元(不含)	三芳投資企業有限公司 代表人 林孟經 寶建科技股份有限公司 代表人 盧金柱 寶建科技股份有限公司 代表人 廖元煌 寶建科技股份有限公司 代表人 鄧加惠	三芳投資企業有限公司 代表人 林孟經 寶建科技股份有限公司 代表人 盧金柱 寶建科技股份有限公司 代表人 廖元煌 寶建科技股份有限公司 代表人 鄧加惠	三芳投資企業有限公司 代表人 林孟經 寶建科技股份有限公司 代表人 盧金柱 寶建科技股份有限公司 代表人 廖元煌 寶建科技股份有限公司 代表人 鄧加惠	三芳投資企業有限公司 代表人 林孟經 寶建科技股份有限公司 代表人 盧金柱 寶建科技股份有限公司 代表人 廖元煌 寶建科技股份有限公司 代表人 鄧加惠
10,000,000元(含)~ 15,000,000元(不含)				
15,000,000元(含)~ 30,000,000元(不含)				
30,000,000元(含)~ 50,000,000元(不含)				
50,000,000元(含)~100,000,000元(不含)				
100,000,000元以上				
總 計	7人	7人	7人	7人

註1：公司3名獨立董事任期均不超過9年且未同時兼任超過5家上市(櫃)公司之董事及監察人。

註2：公司之執行董事人數為0人，未逾董事席次1/3。

(二)監察人之酬金：本公司無設置監察人。

(三)總經理及副總經理之酬金

單位：新台幣千元

職稱姓名	薪資 (A)		退職退休金 (B)		獎金及特支費等 (C)		員工酬勞金額 (D)				A、B、C及D等四項總額占稅後純益之比例 (%)		領取自外來以事業公司投資母或酬	
	本公司	財務報告內有	本公司	財務報告內有	本公司	財務報告內有	本公司		財務報告內有		本公司	財務報告內有		
							現金	金額	股票	票額				現金
總經理 林至逸														
副總經理 邱金發														
副總經理 林信宏														
副總經理 陳偉鈺	10,982	11,702	719	719	12,518	12,518	1,460	0	1,460	0	3.38%	3.47%	無	
副總經理 鄭國光														
副總經理 李禮權														
副總經理 許良泉														

註1：全數退職退休金皆為提列提撥數。

註2：邱金發副總經理於113年2月29日退休。

註3：本公司無最近三年度個體或個別財務報告曾出現稅後虧損及最近年度公司治理評鑑結果屬最後二級距之情形，故無須公布公司前五位酬金最高主管之酬金資訊。

酬金級距表

給付本公司各個總經理及副總經理酬金級距	總經理及副總經理姓名	
	本公司	財務報告內所有公司
低於1,000,000元		
1,000,000元(含)~ 2,000,000元(不含)		
2,000,000元(含)~ 3,500,000元(不含)	邱金發、林信宏、陳偉鈺、 鄭國光、李禮權、許良泉	林信宏、陳偉鈺、鄭國光、 李禮權
3,500,000元(含)~ 5,000,000元(不含)	林至逸	林至逸、邱金發、許良泉
5,000,000元(含)~ 10,000,000元(不含)		
10,000,000元(含)~ 15,000,000元(不含)		
15,000,000元(含)~ 30,000,000元(不含)		
30,000,000元(含)~ 50,000,000元(不含)		
50,000,000元(含)~100,000,000元(不含)		
100,000,000元以上		
總 計	7人	7人

(四)分派員工酬勞之經理人姓名及分派情形

113年05月08日

單位：新台幣千元

	職 稱	姓 名	股 票 金 額	現 金 金 額	總 計	總額占稅後 純益之比例(%)
經 理 人	總 經 理	林 至 逸	無分配股票	2,202	2,202	0.29%
	副總經理	邱 金 發				
	副總經理	陳 偉 鈺				
	副總經理	鄭 國 光				
	副總經理	李 禮 權				
	副總經理 兼 財務主管	林 信 宏				
	副總經理	許 良 泉				
	協 理	張 益 承				
	協 理	易 進 亮				
	協 理	鄭 振 泰				
	會計主管	王 華 興				

(五) 分別比較說明本公司及合併報表所有公司於最近二年度給付本公司董事、總經理及副總經理等之酬金總額佔個體或個別財務報告稅後純益比例之分析並說明給付酬金之政策、標準與組合、訂定酬金之程序及與經營績效及未來風險之關聯性：

一、本公司及合併報表所有公司於最近二年度支付董事、總經理及副總經理酬金總額占稅後純益例之分析：

項 目	本公司				財務報告內所有公司			
	112年	%	111年	%	112年	%	111年	%
董 事	24,270	3.19%	15,484	3.29%	24,270	3.19%	15,484	3.29%
總經理及副總經理	25,679	3.38%	19,363	4.12%	26,399	3.47%	21,386	4.55%
稅後純益	760,274		470,114		760,274		470,114	

註：本公司於107.06.12設置審計委員會，取代監察人職責。

二、給付酬金之政策、標準與組合、訂金酬金之程序、與經營績效及未來風險之關聯性：

(1) 給付酬金之政策、標準與組合：

1. 董事之酬金依據本公司章程

第廿一條：董事之經常性報酬，授權董事會依其對本公司營運參與之程度及貢獻價值，並參酌同業通常水準議定之。董事之車馬費，由董事會決議之。獨立董事領取固定報酬，均未發放變動報酬。

第廿四條：本公司以當年度稅前利益扣除分配員工酬勞及董事酬勞前之利益提撥3%至5%的員工酬勞及不高於3%的董事酬勞。

2.經理人之酬金依據本公司九十四年三月八日第十一屆第十次董事會決議通過。

議案內容：擬訂本公司經理人之經常性報酬支給規定。

說明：(一)依公司法第二十九條及台灣證券交易所股份有限公司於中華民國九十四年二月一日台證上字第○九四○一○○二九三號函規定辦理。

(二)擬授權董事長視各經理人對本公司營運參與之程度及貢獻價值，並參酌同業通常水準議定之，調整時亦同。

(2)訂定酬金之程序：

1.為定期評估董事及經理人之薪資報酬，分別依事自我評鑑或同儕評鑑辦法，於年底進行評鑑並呈送次一年董事會報告，本公司董事會績效評估結果應作為遴選或提名董事時之參考依據、本公司訂定從業人員考績實施準則，每半年進行一次績效評估，為年度調薪及獎金發放的依據，及依薪資報酬委員會組織規程第四條及第五條規定辦理每年定期檢討評估，給付董事、總經理及副總經理酬金之政策與標準，為給付酬金之依據，而給予合理之報酬，上述薪資報酬之審核參考本公司薪資報酬委員會組織規程第五條規定：

第五條 本委員會履行前條職權時，應依下列原則為之：

- 一、確保公司之薪資報酬安排符合相關法令並足以吸引優秀人才。
- 二、董事及經理人之績效評估及薪資報酬應參考同業通常水準支給情形，並考量與個人表現、公司經營績效及未來風險之關連合理性。
- 三、不應引導董事及經理人為追求薪資報酬而從事逾越公司風險胃納之行為。
- 四、針對董事及高階經理人短期績效發放酬勞之比例及部分變動薪資報酬支付時間，應考量行業特性及公司業務性質予以決定。
- 五、本委員會成員對於其個人薪資報酬之決定，不得加入討論及表決。

本規程所稱之薪資報酬，包括現金報酬、認股權、分紅入股、退休福利或離職給付、各項津貼及其他具有實質獎勵之措施；其範疇應與公開發行公司年報應行記載事項準則中有關董事及經理人酬金一致。

董事會討論本委員會之建議時，應綜合考量薪資報酬之數額、支付方式及公司未來風險等事項。

本公司之子公司董事及經理人薪資報酬事項如依子公司分層負責決行事項須經公司董事會核定者，應先請本公司薪酬委員會提出建議後，再提交董事會討論。

(3)董事及經理人績效評估與酬金連結：

1.董事績效評估與酬金之連結：

董事酬金給付政策、制度、標準與結構，並依所擔負的職責、風險、投入時間等因素敘明與給付酬金數額之關聯性：

本公司法人董事支領固定之車馬費及本公司獨立董事為維持其獨立性不參與本公司董事酬勞金分配，每月支領固定之報酬，與所擔負的職責、風險、投入時間等因素無關聯性，唯其審委會召集人因負責審委會召集及相關事宜及審計報告之簽核其薪酬為其餘獨立董事1.25倍。

2.經理人績效評估與酬金之連結：

本公司經理人酬金結構包含固定月薪、變動薪資(員工酬勞、年終獎金及其他獎酬)、依法計算給付之退休金。固定月薪參考該職務內容、權責及決策風險與同業市場中之薪資水平訂定，變動薪資以本公司營運績效及經理MBO績效達成情形訂定，MBO績效指標係指依職能別目標包含營收目標、獲利率提升達成率、人才齊備度、財務操作及有效利率控管達標情形等。

(4)與經營績效及未來風險之關聯性：

1.本公司董事及經理人酬金，除考量經營績效外，績效目標、酬金發放標準、結構與制度亦考量未來風險因素而調整，以避免追求酬金而從事逾越公司風險胃納之行為。

2.本公司實行員工持股信託，經理人及本公司每月提撥月提金購買公司股票，於退休或離職時給付，其實際價值於未來股價相關，即與公司共同承擔未來經營風險。

四、公司治理運作情形

(一) 董事會運作情形

董事會運作情形資訊

最近年度董事會開會6次，董事出席情形如下：

職稱	姓名	實際出席(列)次	委託出席數	實際出席率(%)	備註
董事長	三芳投資企業有限公司 代表人：林孟經	6	0	100%	
董事	寶建企業股份有限公司 代表人：盧金柱	6	0	100%	
董事	寶建科技股份有限公司 代表人：廖元煌	3	3	50%	
董事	寶建科技股份有限公司 代表人：鄧加惠	6	0	100%	
獨立董事	林立璿	6	0	100%	
獨立董事	許萬林	5	1	83%	
獨立董事	周志龍	6	0	100%	

其他應記載事項：

一、董事會之運作如有下列情形之一者，應敘明董事會日期、期別、議案內容、所有獨立董事意見及公司對獨立董事意見之處理：

(一) 證交法第14條之3所列事項：

董事會日期	期別	議案內容	所有獨立董事意見	公司對獨立董事意見之處理
112.01.13	第十七屆第十一次	1.訂定本公司風險管理政策與程序案。 2.本公司對子公司背書保證追認案。 3.變更本公司財務報告簽證之會計師案。 4.本公司參酌國際審計品質指標(AQIs)衡量112年度簽證會計師獨立性及適任性評估案。 5.制定本公司預先核准非確信服務政策之一般性原則案。	未持反對或保留意見	照案通過
112.03.09	第十七屆第十二次	1.111年度「內部控制制度聲明書」案。 2.修訂本公司「公司治理實務守則」案。	未持反對或保留意見	照案通過
112.06.13	第十七屆第十四次	1.本公司對子公司背書保證追認案。	未持反對或保留意見	照案通過
112.08.08	第十七屆第十五次	1.討論薪資報酬委員會提出「111年度董事酬勞」案。	討論薪資報酬委員會提出之「111年度董事酬勞」，林董事長孟經、盧董事金柱、廖董事元煌及鄧董事加惠為本案利害關係人，自行進行迴避，經其他全體出席獨立董事同意通過薪資報酬委員會提出之「111年度董事酬勞」。	照案通過
112.11.08	第十七屆第十六次	1.投資新設印度合資貿易公司案。 2.將資金貸於百分之百持有之子公司貝達先進材料股份有限公司新台幣壹億元。 3.113年度稽核計畫案。	未持反對或保留意見	照案通過

董事會日期	期別	議案內容	所有獨立董事意見	公司對獨立董事意見之處理
113.01.23	第十七屆第十七次	1.變更本公司財務報告簽證之會計師案。 2.本公司參酌國際審計品質指標(AQIs)衡量113年度簽證會計師獨立性及適任性評估案。 3.本公司簽證會計師報酬案。	未持反對或保留意見	照案通過
113.03.06	第十七屆第十八次	1.112年度「內部控制制度聲明書」案。	未持反對或保留意見	照案通過
113.05.07	第十七屆第十九次	1.本公司對子公司背書保證追認案。	未持反對或保留意見	照案通過

(二)除前開事項外，其他經獨立董事反對或保留意見且有紀錄或書面聲明之董事會議決事項：

本公司無此情形。

二、董事對利害關係議案迴避之執行情形，應敘明董事姓名、議案內容、應利益迴避原因以及參與表決情形：

董事姓名	議案內容	應利益迴避原因	表決情形
林董事長孟經、 盧董事金柱、 廖董事元煌、 鄧董事加惠	討論薪資報酬委員會提出之「111年度董事酬勞」案。	討論薪資報酬委員會提出之「111年度董事酬勞」，林董事長孟經、盧董事金柱、廖董事元煌及鄧董事加惠為本案利害關係人，自行進行迴避，經其他全體出席獨立董事同意通過薪資報酬委員會提出之「111年度董事酬勞」案。	經其他全體出席獨立董事同意通過薪資報酬委員會提出之「111年度董事酬勞」。

三、上市上櫃公司應揭露董事會自我(或同儕)評鑑之評估週期及期間、評估範圍、方式及評估內容等資訊，並填列附表二(2)董事會及功能性委員會評鑑執行情形：

本公司112年度董事會評鑑執行情形已提報113年01月23日第十七屆第十七次董事會，評鑑情形請參閱附表二(2)董事會及功能性委員會評鑑執行情形。

四、當年度及最近年度加強董事會職能之目標(例如設立審計委員會、提昇資訊透明度等)與執行情形評估：

- 1.本公司董事會運作依「董事會議事規範」及遵守相關法令規定辦理，112年度獨立董事為落實監督親自出席董事會，了解本公司財務、業務及重大營運計畫之執行。
- 2.本公司為健全公司治理及強化董事會職能，110年股東會選任三席獨立董事參與董事會運作，並由全體獨立董事組成審計委員會。
- 3.截至112年12月31日三位獨立董事連續任期均未超過九年。
- 4.本公司董事長不兼任經理人職務。
- 5.本公司於110年05月由董事會通過設置公司治理主管，以協助董事執行職務，並提升董事會效能。

(二) 董事會及功能性委員會評鑑執行情形及評估結果

董事會評鑑執行情形及評估結果：

評估週期	評估期間	評估範圍	評估方式	評估內容	評估結果
每年一次	112.01.01~ 112.12.31	整體董事會	整體董事會	A. 對公司營運之參與程度。 B. 提升董事會決策品質。 C. 董事會組成與結構。 D. 董事之選任及持續進修。 E. 內部控制。	待改善項目 1. 加強董事會對各風險的管控改善計劃。 改善計劃 1. 透過本公司風險管理政策，加強風險管理機制實施風險偵測及風險分析，提高公司對危機的應變能力，監督風險管理制度的執行，確保風險管理機制有效運作，提升整體董事會運作績效。
每年一次	112.01.01~ 112.12.31	個別董事成員	董事自評	A. 公司目標與任務之掌握。 B. 董事職責認知。 C. 對公司營運之參與程度。 D. 內部關係經營與溝通。 E. 董事之專業及持續進修。 F. 內部控制。	待改善項目 1. 提升董事實際出席率。 2. 提升董事進修時數。 改善計劃 1. 會議前一個月，先主動連繫董事下期董事會召開日期，以利董事安排參加董事會議。 2. 於每季提供董事多元課程參考。

功能性委員會評鑑執行情形及評估結果：

評估週期	評估期間	評估範圍	評估方式	評估內容	評估結果
每年一次	112.01.01~ 112.12.31	審計委員會	董事自評	A.對公司營運之參與程度。 B.委員會職責認知。 C.提升委員會決策品質。 D.委員會組成及成員選任。 E.內部控制。	待改善項目 1.審計委員會能確實評估、監督公司存在或潛在之各種風險。 改善計劃 1.透過實施風險偵測或風險分析，來監督與改善風險管理活動的精準度。
每年一次	112.01.01~ 112.12.31	薪資報酬委員會	委員自評	A.對公司營運之參與程度。 B.委員會職責認知。 C.提升委員會決策品質。 D.委員會組成及成員選任。 E.內部控制。	待改善項目 1.提升薪資報酬委員會決策品質。 改善計劃 1.提供予薪資報酬委員會委員的資訊更加完整全面，並於必要時有請相關專業人員列席。

(三) 審計委員會運作情形

審計委員會運作情形資訊

112年審計委員會工作重點：

- 一、審閱財務報告。
- 二、本公司「公司治理實務守則」案。
- 三、變更本公司財務報告之簽證會計師案。
- 四、本公司簽證會計師報酬案。
- 五、內部控制制度有效性之考核。
- 六、依AQIs審議簽證會計師其獨立性及適任性評估。

最近年度審計委員會開會5次(A)，獨立董事出列席情形如下：

職稱	姓名	實際出席次數(B)	委託出席次數	實際出席率(%) (B/A) (註)	備註
召集人	林立璿	5	0	100%	
委員	許萬林	5	0	100%	
委員	周志龍	5	0	100%	

其他應記載事項

一、審計委員會之運作如有下列情形之一者，應敘明審計委員會召開日期、期別、議案內容、獨立董事反對意見、保留意見或重大建議項目內容、審計委員會決議結果以及公司對審計委員會意見之處理。

(一) 證券交易法第14條之5所列事項：

審委會日期	期別	議案內容	是否有獨立董事反對意見或重大建議項目內容	審計委員會決議結果	公司對審委會意見之處理
112.01.12	第二屆第七次	1.訂定本公司風險管理政策與程序案。 2.本公司對子公司背書保證追認案。 3.變更本公司財務報告簽證之會計師案。 4.本公司依審計品質指標(AQIs)評估簽證會計師獨立性及適任性評估案。 5.制定本公司預先核准非確信服務政策之一般性原則案。	無	未持反對或保留意見	照案通過
112.03.08	第二屆第八次	1.111年度營業報告書及財務報表案。 2.111年度盈餘分派案。 3.修訂本公司「公司治理實務守則」案。 4.111年度公開發行公司「內部控制制度聲明書」。	無	未持反對或保留意見	照案通過
112.05.04	第二屆第九次	1.本公司審計委員會召集人異動案。 2.本公司112年第一季財務報告案。	無	未持反對或保留意見	照案通過
112.08.07	第二屆第十次	1.本公司112年第二季財務報告案。	無	未持反對或保留意見	照案通過
112.11.07	第二屆第十一次	1.本公司112年第三季財務報告案。 2.將資金貸與百分之百持有之子公司貝達先進材料股份有限公司新台幣壹億元案。 3.本公司對子公司背書保證追認案。 4.本公司稽核室提出之113年稽核計畫案。	無	未持反對或保留意見	照案通過
113.01.22	第二屆第十二次	1.變更本公司財務報告簽證之會計師案。 2.本公司113年依審計品質指標(AQIs)評估簽證會計師獨立性及適任性評估案。 3.本公司簽證會計師報酬案。	無	未持反對或保留意見	照案通過
113.03.05	第二屆第十三次	1.112年度營業報告書及財務報表案。 2.112年度盈餘分派案。 3.112年度公開發行公司「內部控制制度聲明書」。	無	未持反對或保留意見	照案通過
113.05.07	第二屆第十四次	1.本公司113年第一季財務報告案。	無	未持反對或保留意見	照案通過

(二)除前開事項外，其他未經審計委員會通過，而經全體董事三分之二以上同意之議決事項：無此情形。

二、獨立董事對利害關係議案迴避之執行情形，應敘明獨立董事姓名、議案內容、應利益迴避原因以及參與表決情形：無此情形。

三、獨立董事與內部稽核主管及會計師之溝通情形(應包括就公司財務、業務狀況進行溝通之重大事項、方式及結果等)：

1.本公司審計委員會由全體獨立董事組成，每季至少召開會議一次，並得視需要隨時召開。

2.審計委員會與內部稽核主管之溝通

(1)每月依稽核計畫完成的稽核報告，於次月底前透過電子郵件或當面呈報方式，交付獨立董事查閱。

(2)每季定期向審計委員會彙總內部稽核業務報告。

(3)不定期透過電話、電子郵件或當面方式溝通、指導與回應。

(4)若有重大特殊情事者，即時向審計委員會委員報告。

3.審計委員會與會計師之溝通

(1)本公司簽證會計師於112.03.08於會計師會議中說明111年度財報查核重點說明及112.08.07於會計師會議中說明112年半年報財務報告核閱結果說明與112.11.07因應相關法令要求之溝通事項於會計師會議中說明並溝通意見及AQIs審計品質指標報告及國際財務報導準則永續揭露準則簡介。

(2)審計委員會與會計師之溝通頻率：每年至少2次以上。

(3)審計委員會對本公司簽證會計師當期財務報表查核情況與結果，亦可充分運用多元溝通管道(如：電話、電子郵件及當面)進行討論。

(4)如有重大意見交流，得視情形安排會議。

4.本公司獨立董事與內部稽核主管及會計師之溝通管道多元且順暢，溝通狀況良好：

每年獨立董事固定與會計師及稽核主管溝通頻率至少2次以上。

112年度獨立董事與內部稽核主管及會計師之溝通具體事項如下：

日期	方式	溝通對象	溝通事項	結果
112.03.08	於會計師會議報告	會計師	1.會計師就111年度財務及損益進行說明，並針對部份會計原則適用問題進行討論。 2.會計師針對與會人員所提問題進行討論與溝通。	充分溝通討論，獨立董事已充分了解。針對111年度財務報告，經審計委員會通過，並提請董事會決議。
	於審計委員會報告	稽核主管	111年第四季內部稽核業務報告。	充分溝通討論，且經審計委員會通過並提請董事會報告。
112.05.04	於審計委員會報告	稽核主管	112年第一季內部稽核業務報告。	充分溝通討論，且經審計委員會通過並提請董事會報告及稽核主管異動之討論。
112.08.07	於會計師會議報告	會計師	1.會計師就112年半年度財務報告進行說明。 2.會計師針對與會人員所提問題進行討論與溝通。	充分溝通討論，獨立董事已充分了解。針對112年半年度財務報告，經審計委員會通過，並提請董事會決議。
	於審計委員會報告	稽核主管	112年第二季內部稽核業務報告。	充分溝通討論，且經審計委員會通過並提請董事會決議。
112.11.07	於會計師會議報告	會計師	1.年度查核規劃溝通。 2.KAM關鍵查核事項。 3.AQIs審計品質指標報告。 4.國際財務報導準則永續揭露準則簡介。	充分溝通討論，且經審計委員會通過簽證會計師獨立性評估，並提請董事會決議。
	於審計委員會報告	稽核主管	1.112年第三季內部稽核業務報告。 2.提報113之內部稽核計畫。	充分溝通討論，且經審計委員會通過並提請董事會決議。
113.03.06	於會計師會議報告	會計師	1.會計師就112年度財務及損益進行說明，並針對部份會計原則適用問題進行討論。 2.會計師針對與會人員所提問題進行討論與溝通。	充分溝通討論，獨立董事已充分了解。針對112年度財務報告，經審計委員會通過，並提請董事會決議。
	於審計委員會報告	稽核主管	112年第四季內部稽核業務報告。	充分溝通討論，且經審計委員會通過並提請董事會報告。

(四) 監察人參與董事會運作情形：本公司無設置監察人。

(五) 公司治理運作情形及其與上市上櫃公司治理實務守則差異情形及原因

評估項目	運作情形		與上市上櫃公司治理實務守則差異情形及原因
	是	否	
一、公司是否依據上市上櫃公司治理實務守則訂定並揭露公司治理實務守則？	✓		無重大差異
二、公司股權結構及股東權益			
(一) 公司是否訂定內部作業程序處理股東建議、疑義、糾紛及訴訟事宜，並依程序實施？	✓		無重大差異
(二) 公司是否掌握實際控制公司之主要股東及主要股東之最終控制者名單？	✓		無重大差異
(三) 公司是否建立、執行與關係企業間之風險控管及防火牆機制？	✓		無重大差異
(四) 公司是否訂定內部規範，禁止公司內部人利用市場上未公開資訊買賣有價證券？	✓		無重大差異

評估項目	運作情形		與上市上櫃公司治理實務守則差異情形及原因
	是	否	
三、董事會之組成及職責 (一)董事會是否擬訂多元化政策、具體管理目標及落實執行？	✓		無重大差異

(一)本公司已於「公司治理實務守則」明訂第23條董事會成員組成的多元化政策，包括應考量董事會成員之基本條件與價值(如性別、年齡、國籍及文化等)及專業知識與技能(如法律、會計、產業、財務、行銷或科技)；為達到公司治理之理想目標，董事會整體應具備之能力包括營運判斷能力、經營管理能力、危機處理能力、產業知識、財務會計等。本公司董事會成員多元化政策之具體管理目標、目標達成情形及政策落實情形請參考董事資料(二)，已揭露於本公司網站。

本公司第十七屆董事會共7位董事，其中無具員工身份之董事，獨立董事占43%，且各董事間不具配偶及二親等以內親屬關係之情形，董事成員且具備生產製造、經營管理等領域之豐富經驗。

董事多元化目標為達成會計審計專長董事二位以上之董事，目前已達成。

評估項目	運作情形		與上市上櫃公司治理實務守則差異情形及原因
	是	否	
(二) 公司除依法設置薪資報酬委員會及審計委員會外，是否自願設置其他各類功能性委員會？	✓		無重大差異
(三) 公司是否訂定董事會績效評估辦法及其評估方式，每年並定期進行績效評估，且將績效評估之結果提報董事會，並運用於個別董事薪資報酬及提名續任之參考？	✓		無重大差異

評估項目	運作情形		與上市上櫃公司治理實務守則差異情形及原因
	是	否	
(四) 公司是否定期評估簽證會計師獨立性？	✓	<p>薪資報酬委員會及審計委員會績效評鑑之衡量項目，包括下列五大面向：</p> <p>(1) 對公司營運之參與程度。 (2) 委員會職責認知。 (3) 提升委員會決策品質。 (4) 委員會組成及成員選任。 (5) 內部控制。</p> <p>已於112年12月進行整體董事會考核自評、董事會成員考核自評、評方式執行評估及薪資報酬委員會及審計委員會自評方式執行評估，並呈報113.01.23召開個別董事會且評估結果將作為參考，並公告董事會評鑑情形。審議及董立性及適任性，於選任會計師前立先對其獨立性做審查，並要求會計師提供「超然獨立聲明書」，經本公司確認會計師與業務關係，無其他財務利益與業務關係，會計師家庭成員亦不違反獨立性要求。112年吳秋燕會計師及劉裕祥會計師通過審計委員會評估符合其適任性。</p>	無重大差異

評估項目	運作情形		與上市上櫃公司治理實務守則差異情形及原因																																		
	是	否																																			
(四) 公司是否定期評估簽證會計師獨立性？			<p>於113年第一季變更之簽證會計師王騰華會計師及劉裕祥會計師，經113.1.22審計委員會審議及113.1.23董事會決議依AQIs評估，符合會計師獨立性及適任性。</p> <p>依AQIs適任性評估項目：</p> <table border="1"> <thead> <tr> <th>評估構面</th> <th>評估項目</th> <th>是否符合獨立性及適任性</th> </tr> </thead> <tbody> <tr> <td rowspan="4">專業性</td> <td>1.查核經驗</td> <td>是</td> </tr> <tr> <td>2.訓練時數</td> <td>是</td> </tr> <tr> <td>3.流動率</td> <td>是</td> </tr> <tr> <td>4.專業支援</td> <td>是</td> </tr> <tr> <td rowspan="4">品質控管</td> <td>1.會計師負荷</td> <td>是</td> </tr> <tr> <td>2.查核投入</td> <td>是</td> </tr> <tr> <td>3.案件品質管制複核</td> <td>是</td> </tr> <tr> <td>4.品管支援能力</td> <td>是</td> </tr> <tr> <td rowspan="2">獨立性</td> <td>1.非審計服務</td> <td>是</td> </tr> <tr> <td>2.客戶熟悉度</td> <td>是</td> </tr> <tr> <td rowspan="2">監督</td> <td>1.外部檢查缺失及處分</td> <td>是</td> </tr> <tr> <td>2.主管機關發函改善</td> <td>是</td> </tr> <tr> <td>創新能力</td> <td>1.創新規劃或提倡</td> <td>是</td> </tr> </tbody> </table>	評估構面	評估項目	是否符合獨立性及適任性	專業性	1.查核經驗	是	2.訓練時數	是	3.流動率	是	4.專業支援	是	品質控管	1.會計師負荷	是	2.查核投入	是	3.案件品質管制複核	是	4.品管支援能力	是	獨立性	1.非審計服務	是	2.客戶熟悉度	是	監督	1.外部檢查缺失及處分	是	2.主管機關發函改善	是	創新能力	1.創新規劃或提倡	是
			評估構面	評估項目	是否符合獨立性及適任性																																
			專業性	1.查核經驗	是																																
				2.訓練時數	是																																
				3.流動率	是																																
				4.專業支援	是																																
			品質控管	1.會計師負荷	是																																
				2.查核投入	是																																
				3.案件品質管制複核	是																																
				4.品管支援能力	是																																
			獨立性	1.非審計服務	是																																
				2.客戶熟悉度	是																																
			監督	1.外部檢查缺失及處分	是																																
2.主管機關發函改善	是																																				
創新能力	1.創新規劃或提倡	是																																			
			無重大差異																																		

評估項目	運作情形			與上市上櫃公司治理實務守則差異情形及原因																											
	是	否	摘要說明																												
(四) 公司是否定期評估簽證會計師獨立性？			獨立性評估項目： <table border="1"> <thead> <tr> <th>會計師獨立性評估項目</th> <th>評估結果</th> <th>是否符合獨立性</th> </tr> </thead> <tbody> <tr> <td>1. 會計師是否與本公司有直接或重大間接財務利益關係</td> <td>否</td> <td>是</td> </tr> <tr> <td>2. 會計師是否與本公司董事有融資或保證行為</td> <td>否</td> <td>是</td> </tr> <tr> <td>3. 會計師是否與本公司有密切之商業關係及潛在僱傭關係</td> <td>否</td> <td>是</td> </tr> <tr> <td>4. 會計師及其審計小組成員目前或最近二年是否有在本公司擔任董事、經理人或對審計工作有重大影響之職務</td> <td>否</td> <td>是</td> </tr> <tr> <td>5. 會計師是否有對本公司提供可能直接影響審計工作的非審計服務項目</td> <td>否</td> <td>是</td> </tr> <tr> <td>6. 會計師是否有仲介本公司所發行之股票或其他證券</td> <td>否</td> <td>是</td> </tr> <tr> <td>7. 會計師是否有擔任本公司之辯護人或代表本公司協調與其他第三人間發生的衝突</td> <td>否</td> <td>是</td> </tr> <tr> <td>8. 會計師是否與本公司之董事、經理人或對審計案件有重大影響職務之人員有親屬關係</td> <td>否</td> <td>是</td> </tr> </tbody> </table>	會計師獨立性評估項目	評估結果	是否符合獨立性	1. 會計師是否與本公司有直接或重大間接財務利益關係	否	是	2. 會計師是否與本公司董事有融資或保證行為	否	是	3. 會計師是否與本公司有密切之商業關係及潛在僱傭關係	否	是	4. 會計師及其審計小組成員目前或最近二年是否有在本公司擔任董事、經理人或對審計工作有重大影響之職務	否	是	5. 會計師是否有對本公司提供可能直接影響審計工作的非審計服務項目	否	是	6. 會計師是否有仲介本公司所發行之股票或其他證券	否	是	7. 會計師是否有擔任本公司之辯護人或代表本公司協調與其他第三人間發生的衝突	否	是	8. 會計師是否與本公司之董事、經理人或對審計案件有重大影響職務之人員有親屬關係	否	是	無重大差異
會計師獨立性評估項目	評估結果	是否符合獨立性																													
1. 會計師是否與本公司有直接或重大間接財務利益關係	否	是																													
2. 會計師是否與本公司董事有融資或保證行為	否	是																													
3. 會計師是否與本公司有密切之商業關係及潛在僱傭關係	否	是																													
4. 會計師及其審計小組成員目前或最近二年是否有在本公司擔任董事、經理人或對審計工作有重大影響之職務	否	是																													
5. 會計師是否有對本公司提供可能直接影響審計工作的非審計服務項目	否	是																													
6. 會計師是否有仲介本公司所發行之股票或其他證券	否	是																													
7. 會計師是否有擔任本公司之辯護人或代表本公司協調與其他第三人間發生的衝突	否	是																													
8. 會計師是否與本公司之董事、經理人或對審計案件有重大影響職務之人員有親屬關係	否	是																													

評 估 項 目	運 作 情 形		與上市上櫃公司治理實務守則差異情形及原因
	是	否	
四、上市上櫃公司是否配置適任及適當人數之公司治理人員，並指定公司治理主管，負責公司治理相關事務(包括但不限於提供董事、監察人執行業務所需資料、協助董事、監察人遵循法令、依法辦理董事會及股東會之會議相關事宜、製作董事會及股東會議事錄等)?	✓	<p>本公司於110.05.11經第十六屆第十八次董事會會議決議通過聘任陳副總經理偉鉅兼任本公司治理主管，陳副總經理曾擔任本公司稽核單位主管三年以上，符合公司治理主管應具備之資格並依公司治理主管進修之規定，完成進修時數。</p> <p>職權範圍</p> <p>1. 協助獨立董事及一般董事執行職務、提供所需資料並安排董事進修：</p> <p>(1) 提供董事所需之公司資訊，增進董事和各業務主管溝通、交流順暢。</p> <p>(2) 安排獨立董事與內部稽核主管或簽證會計師之溝通會議。</p> <p>(3) 依照公司產業特性及董事學、經歷背景，協助獨立董事及一般董事及安排課程。</p>	無重大差異

評估項目	運作情形		與上市上櫃公司治理實務守則差異情形及原因
	是	否	
四、上市上櫃公司是否配置適任及適當人數之公司治理人員，並指定公司治理主管，負責公司治理相關事務(包括但不限於提供董事、監察人執行業務所需資料、協助董事、監察人遵循法令、依法辦理董事會及股東會之會議相關事宜、製作董事會及股東會議事錄等)?		<p>2. 協助董事會及股東會議事程序及決議法遵事宜：</p> <p>(1) 向董事會、審計委員會報告公司之公司治理運作狀況，確認公司股東會及董事會召開是否符合相關法律及公司治理守則規範。</p> <p>(2) 協助且提醒董事於執行業務或董事會作成決議時應遵守之法規。</p> <p>(3) 會後負責檢覆董事會重要決議之重大訊息發布事宜，確保重訊內容之適法性及正確性。</p> <p>(4) 向董事會報告其就獨立董事於提名、選任時及任職期間內資格是否符合相關法令規章之檢視結果。</p> <p>3. 擬訂董事會議程於七日前通知董事，並提供會議資料，議題如需利益迴避予以事前提醒，並於會後二十日內完成董事會議事錄。</p>	無重大差異

評估項目	運作情形		與上市上櫃公司治理實務守則差異情形及原因
	是	否	
四、上市上櫃公司是否配置適任及適當人數之公司治理人員，並指定公司治理主管，負責公司治理相關事務（包括但不限於提供董事、監察人執行業務所需資料、協助董事、監察人遵循法令、依法辦理董事會及股東會之會議相關事宜、製作董事會及股東會議事錄等）？		<p>4. 依法辦理股東會日期事前登記、法定期限內製作開會通知、議事手冊、議事錄及董事改選辦理變更登記事務。</p> <p>112年業務執行重點</p> <ol style="list-style-type: none"> 1. 依法辦理董事會及股東會之會議相關事宜，於112年度完成召開5次薪資報酬委員會、5次審計委員會及6次董事會。 2. 製作董事會及股東會議事錄。 3. 提供董事會成員公司治理相關法令規章，並定期更新。 4. 安排董事會成員進修課程。 5. 提供董事執行業務所需之資料。 6. 協助董事遵循法令。 7. 評估購買集團董事責任保險。 8. 安排獨立董事與會計師或內部稽核主管之溝通會議。 9. 辦理法人說明會，處理投資人關係相關事務。 10. 向董事會報告獨立董事於任職期間內資格符合相關法令規章。 	無重大差異

評估項目	運作情形		與上市上櫃公司治理實務守則差異情形及原因	
	是	否		
五、公司是否建立與利害關係人(包括但不限於股東、員工、客戶及供應商等)溝通管道，及於公司網站設置利害關係人專區，並妥適回應利害關係人所關切之重要企業社會責任議題？	✓		<p>(一) 本公司設有發言人及代理發言人，相關聯繫資訊及財務資訊均依規定公告於公開資訊觀測站，以建立與投資人良好的溝通管道。</p> <p>(二) 本公司與各利害關係人之溝通均憑誠信原則，由相關部門與當事人連繫，總經理室協助妥適處理回應利害關係人所關切之重要企業責任議題，稽核室督導，並於公開資訊觀測站公司基本資料內及公司網站設有利害關係人專區，以利暢通與其之溝通管道。</p> <p>(三) 與利害關係人之溝通情形每年次報告至董事會，112年度與利害關係人之溝通情形已報告113年1月之董事會。</p>	<p>無重大差異</p> <p>無重大差異</p>
六、公司是否委任專業股務代辦機構辦理股東會事務？	✓		本公司委任中國信託商業銀行代理部代辦股東會事宜。	無重大差異
七、資訊公開 (一) 公司是否架設網站，揭露財務業務及公司治理資訊？	✓		(一) 本公司依法公告財務業務及公司治理事項於公開資訊觀測站，並同步於公司網站上揭露。	無重大差異

評估項目	運作情形		與上市上櫃公司治理實務守則差異情形及原因
	是	否	
(二) 公司是否採行其他資訊揭露之方式(如架設英文網站、指定專人負責公司資訊之蒐集及揭露、落實發言人制度、法人說明會過程放置公司網站等)?	✓		無重大差異
(三) 公司是否於會計年度終了後兩月內公告並申報年度財務報告，及於規定期限前提早公告並申報第一、二、三季財務報告與各月份營運情形?	✓		無重大差異
八、公司是否有其他有助於瞭解公司治理運作情形之重要資訊(包括但不限於員工權益、僱員關懷、投資者關係、供應商關係、利害關係人之權利、董事及監察人進修之情形、風險管理政策及風險衡量標準之執行情形、客戶政策之執行情形、公司為董事及監察人購買責任保險之情形等)?	✓		無重大差異

(二) 本公司已架設英文網站並設有專人蒐集資訊及專人資訊揭露，並將相關資料揭露於公司網站。

(三) 本公司第一、二及三季財務報告及各月份營運情形皆於於期限前提早公告，但112年度財務報告尚無在會計年度終了後兩個月內公告。

1. 本公司董事依據個人時間安排及專案背景選擇適合之研習課程，受訓資訊公告於公開資訊觀測站。每次董事會對於各項議案均逐項仔細審議，並確切評估可能造成公司之營運風險為何，113年及112年已為董事購買責任險，並各提報當年度5月份董事會。
2. 公司重要資訊均依「台灣證券交易所股份有限公司對上市公司重大訊息之查證暨公司處理程序」相關規定辦理，以保障股東、利害關係人及投資人之利益。

評估項目	運作情形		與上市上櫃公司治理實務守則差異情形及原因
	是	否	
八、公司是否有其他有助於瞭解公司治理運作情形之重要資訊(包括但不限於員工權益、僱員關懷、投資者關係、供應商關係、利害關係人之權利、董事及監察人進修之情形、風險管理政策及風險衡量標準之執行情形、客戶政策之執行情形、公司為董事及監察人購買責任保險之情形等)?		<p>3. 本公司訂有「風險管理政策與程序」並經本公司董事會同意通過，風險管理政策及風險衡量標準之執行情形：本公司有關營運重大決策、投資案、背書保證、資金貸與、銀行融資及資通安全等重大議案皆經適當權責部門評估分析及依權限提董事會決議進行，各部門亦依自我風險評估衡量結果及改善措施來預防風險發生。</p> <p>112年度重大風險管理評估運作情形已報告113年01月之董事會。</p> <p>4. 員工權益及僱員關懷之執行情形：請參閱本年報五、勞資關係。</p> <p>5. 投資者關係：本公司設置發言人與投資人關係服務窗口，建立與投資人之雙向溝通管道，為提升資訊揭露的透明度與對稱性。</p> <p>6. 供應商關係之執行情形：請參閱本年報(七)永續發展情形P.76～80。</p>	無重大差異

評估項目	運作情形			與上市上櫃公司治理實務守則差異情形及原因
	是	否	摘要說明	
<p>九、請就臺灣證券交易所股份有限公司公司治理中心最近年度發布之公司治理評鑑結果說明已改善情形，及就尚未改善者提出優先加強事項與措施。</p> <p>已改善：</p> <ol style="list-style-type: none"> 1.設置推動誠信經營單位，並將其運作及執行情形一年一次向董事會報告。 2.揭露本公司投資節能設備其投資情形及具體效益。 3.制定及揭露職場多元化及推動性平政策。 <p>尚未改善優先加強：</p> <ol style="list-style-type: none"> 1. ESG永續報告書英文版。 2. 董事成員中一位女性董事。 				

董事及會計主管、稽核主管最近年度進修情形如下：

董事姓名	進修日期	主辦單位	課程名稱	進修時數	112年度進修時數
林孟經	112/07/14	財團法人中華民國會計研究發展基金會	上市櫃公司永續發展行動方案與路徑圖相關政策解析	3	9
	112/07/11	財團法人中華民國會計研究發展基金會	建立ESG永續策略提升競爭力	3	
	112/07/10	財團法人中華民國會計研究發展基金會	董事會與高階主管如何審閱ESG永續報告書	3	

董事姓名	進修日期	主辦單位	課程名稱	進修時數	112年度 進修時數
盧金柱	112/05/15	社團法人中華公司治理協會	跨國企業人權永續發展趨勢與實務	3	6
	112/04/14	財團法人台灣金融研訓院	公司治理講堂	3	
鄧加惠	112/07/04	國泰世華商業銀行	國泰永續金融暨氣候變遷高峰論壇	6	6
廖元煌	112/08/10	社團法人中華公司治理協會	如何提升對外部利害關係人之溝通以因應IFRS17之挑戰	1.5	6.8
	112/07/07~ 112/08/06	財團法人台灣金融研訓院	後疫情時代下的金融韌性與營運持續管理E-Course	2.3	
	112/04/14	財團法人台灣金融研訓院	公司治理講堂	3.0	
林立璿	112/10/13	財團法人中華民國證券暨期貨市場發展基金會	碳權交易機制與企業管理應用	3	6
	112/10/12	財團法人中華民國證券暨期貨市場發展基金會	企業應如何進行國際稅務佈局及投資	3	
許萬林	112/11/14	安侯建業聯合會計師事務所	2023全球企業永續論壇－永續未來：全方位低碳創新藍圖	3	6
	112/10/02	安侯建業聯合會計師事務所	國際新秩序中的思維與韌性	3	

董事姓名	進修日期	主辦單位	課程名稱	進修時數	112年度 進修時數
周志龍	112/03/31	中華民國會計師公會全國聯合會	董事受託義務與財報不實責任	3	6
	112/03/20	中國民國會計師公會全國聯合會	會計師洗錢防制監理與實務	3	

職稱	進修日期	主辦單位	課程名稱	進修時數
陳偉鉅 公司治理主管	112/07/14	中華民國內部稽核協會	內線交易與財報不實實務探討與因應之道	6
	112/05/22	臺灣證券交易所	上市櫃公司永續發展行動方案宣導會	3
	112/10/25	中華民國內部稽核協會	隱形資產的戰爭保護--營業秘密及競業禁止	3
王華興 會計主管	112/09/25~ 112/09/26	財團法人中華民國會計研究發展基金會	發行人證券商證券交易所會計主管持續進修班	12

(六) 公司如有設置薪酬委員會者，應揭露其組成、職責及運作情形：

(1) 薪資報酬委員會成員資料

113年05月08日

身分 別	條件		專業資格與經驗	獨立性情形	兼任其他 公司 薪資 報酬 委員 家數
	姓名				
獨立董事 薪資報酬 委員會 召集人	周志龍		參閱P.17附表一董事資料相關內容	本公司薪資報酬委員會成員皆無以下事項： 1. 本人為公司或關係企業之受僱人。 2. 本人、配偶、二親等以內親屬擔任本公司或其關係企業之董事、監察人或受僱人。 3. 本人、配偶、二親等以內親屬(或利用他人名義)持有公司股份。 4. 擔任與本公司有特定關係公司之董事、監察人或受僱人。 5. 最近二年提供本公司或關係企業商務、法務、財務、會計等服務並取得酬勞。	0
獨立董事	許萬林		參閱P.17附表一董事資料相關內容		0
其他	胡博仁		1. 華漢聯合會計師事務所會計師。 2. 力銘科技股份有限公司董事。 3. 鼎基先進材料股份有限公司董事。 4. 具審計會計及證券交易法相關法令之專長。 5. 未有公司法第30條各款情事。		1

(2)薪資報酬委員會運作情形資訊

本公司業經第15屆第2次董事會決議通過「薪資報酬委員會組織規程訂定」及續聘任薪資報酬委員會三位委員。

- 一、本公司之薪資報酬委員會於100年12月27日成立，委員計3人。
- 二、本屆委員任期：110年08月26日至113年08月17日，最近年度薪資報酬委員會已開會5次(A)，委員資格及出席情形如下：

職稱	姓名	實際 出(列)席 次數 (B)	委託 出席 次數	實際 出席率 % (B/A)	備註
召集人	周志龍	5	0	100%	
委員	許萬林	5	0	100%	
委員	胡博仁	4	1	80%	

其他應記載事項：

- 一、董事會如不採納或修正薪資報酬委員會之建議，應敘明董事會日期、期別、議案內容、董事會決議結果以及公司對薪資報酬委員會意見之處理(如董事會通過之薪資報酬優於薪資報酬委員會之建議，應敘明其差異情形及原因)：
目前無此情形。
- 二、薪資報酬委員會之議決事項，如成員有反對或保留意見且有紀錄或書面聲明者，應敘明薪資報酬委員會日期、期別、議案內容、所有成員意見及對成員意見之處理：
目前無此情形。

112年度及截至年報刊印日之薪酬委員會之重要決議：

薪委會日期	期別	議案內容	所有薪委會委員意見	公司對薪委會委員意見之處理
112.01.12	第五屆第五次	1.本公司薪資報酬委員會112年工作計畫案。 2.檢討本公司董事及經理人薪資報酬相關辦法規章案，及依本公司「薪資報酬委員會組織規程」第四條職權之規定，本委員會定期檢討董事及經理人之績效評估標準，以及薪資報酬之政策、制度與結構等。 3.審議本公司111年度經理人年終獎金發放計畫案。 4.審議本公司112年度員工酬勞及董事酬勞提撥案。	同意通過	照案通過
112.03.08	第五屆第六次	1.審議本公司111年度員工酬勞及董事酬勞分派案。	同意通過	照案通過
112.05.04	第五屆第七次	1.審議本公司「員工酬勞核發辦法」。	同意通過	照案通過
112.08.07	第五屆第八次	1.審議本公司111年度董事酬勞發放案。 2.審議本公司111年度經理人酬勞發放案。 3.審議本公司經理人年度調薪計畫案。	同意通過	照案通過
112.11.07	第五屆第九次	1.審議本公司為留才及激勵員工之工作績效，實施員工持股信託計劃，以及符合入會資格之經理人，公司提存款提撥案。	同意通過	照案通過
113.01.22	第五屆第十次	1.本公司薪資報酬委員會113年工作計畫案。 2.審議本公司董事及經理人薪資報酬相關辦法規章案，及依本公司「薪資報酬委員會組織規程」第四條職權之規定，本委員會定期檢討董事及經理人之績效評估標準，以及薪資報酬之政策、制度與結構等。 3.審議本公司112年度經理人年終獎金發放計畫案。 4.審議本公司113年度員工酬勞及董事酬勞提撥案。	同意通過	照案通過
113.03.05	第五屆第十一次	1.審議本公司112年度員工酬勞及董事酬勞分派案。	同意通過	照案通過

(3) 薪資報酬委員會之職責

薪資報酬委員會之職責：依薪資報酬委員會組織規程第四條規定所述

第四條 本委員會成員應以善良管理人之注意，忠實履行下列職權，並將所提建議提交董事會討論：

- 一、定期檢討本規程並提出修正建議。
- 二、訂定並定期檢討董事及經理人績效評估標準、年度及長期之績效目標與薪資報酬之政策、制度、標準與結構。
- 三、定期評估並訂定董事及經理人之績效目標達成情形，並訂其個別薪資報酬之內容及數額。

第五條 本委員會履行前條職權時，應依下列原則為之：

- 一、確保公司之薪資報酬安排符合相關法令並足以吸引優秀人才。
- 二、董事及經理人之績效評估及薪資報酬應參考同業通常水準支給情形，並考量與個人表現、公司經營績效及未來風險之關連合理性。
- 三、不應引導董事及經理人為追求薪資報酬而從事逾越公司風險胃納之行為。
- 四、針對董事及高階經理人短期績效發放酬勞之比例及部分變動薪資報酬支付時間，應考量行業特性及公司業務性質予以決定。
- 五、本委員會成員對於其個人薪資報酬之決定，不得加入討論及表決。

本規程所稱之薪資報酬，包括現金報酬、認股權、分紅入股、退休福利或離職給付、各項津貼及其他具有實質獎勵之措施；其範疇應與公開發行公司年報應行記載事項準則中有關董事及經理人酬金一致。

董事會討論本委員會之建議時，應綜合考量薪資報酬之數額、支付方式及公司未來風險等事項。

董事會不採納或修正本委員會之建議，應由全體董事三分之二以上出席，及出席董事過半數之同意行之，並於決議中依前項綜合考量及具體說明通過之薪資報酬有無優於本委員會之建議。

董事會通過之薪資報酬如優於本委員會之建議，除應就差異情形及原因於董事會議事錄載明外，並應於董事會通過之即日內於主管機關指定之資訊申報網站辦理公告申報。

本公司之子公司董事及經理人薪資報酬事項如依子公司分層負責決行事項須經公司董事會核定者，應先請本公司本委員會提出建議後，再提交董事會討論。

(4)提名委員會成員資料及運作情資訊：本公司尚未設置提名委員會。

(七) 推動永續發展執行情形與上市上櫃公司永續發展實務守則差異情形及原因

推 動 項 目	執 行 情 形			與 上 市 上 櫃 公 司 永 續 發 展 實 務 守 則 差 異 情 形 及 原 因
	是	否	摘 要 說 明	
一、公司是否建立推動永續發展之治理架構，且設置推動發展專(兼)職單位，並由董事會授權高階主管理階層管理，及董事會督導情形？	✓		遵循本公司ESG政策的願景與使命，於111年成立「ESG發展委員會」，為公司內部最高層級的永續發展決策中心，隸屬總經理下的ESG發展委員會負責負責推動永續發展相關業務，依公司組織功能劃設分組，由副總群領導各組共同檢視公司的核心營運能力，訂定中長期的永續發展計畫，鑑別風險機會及設定目標，每季召開委員會討論執行進度，定期向決策管理階層報告其進展及成效並提報氣候變遷管理之進程，每年至少一次定期呈報至董事會，董事會檢視策略的進展，在必要時敦促經營團隊進行調整。 112年推動情形已提報113.1.23之董事會。	無重大差異
二、公司是否依重大性原則，進行與公司營運相關之環境、社會及公司治理議題之風險評估，並訂定相關風險管理政策或策略？	✓		1. 本揭露資料涵蓋公司於112年度在主要據點之永續發展績效表現。風險評估邊界以本公司為主，包含臺灣、中國大陸、越南及印尼地區據點，並基於與營運本業的攸關性及對重大主題的影響程度，將子公司東莞寶亮材料科技有限公司、San Fang Vietnam CO., Ltd.及PT.San Fang Indonesia納入範疇。	無重大差異

推動項目	執行情形			與上市上櫃公司 永續發展實務守則 差異情形及原因
	是	否	摘 要 說 明	
二、公司是否依重大性原則，進行與公司營運相關之環境、社會及公司治理議題之風險評估，並訂定相關風險管理政策或策略？			<p>2. ESG發展委員會依據永續報告書之重大性原則進行分析，與內外部利害關係人溝通，並透過檢視國內外研究報告、文獻及整合各部門及子公司評估資料，據以評估具重大性之ESG議題，訂定有效辨識、衡量評估、監督及管控之風險管理政策及採取具體之行動方案，以降低相關風險之影響。</p> <p>3. 本公司訂定風險管理政策與程序並經第十七屆第十一次董事會同意通過。本公司風險管理政策與程序詳如本公司網站。</p> <p>4. 112年重大主題風險評估及因應運作情形已於113年1月23日報告第十七屆第十七次董事會，請參考本公司公司網站。</p>	無重大差異
<p>三、環境議題</p> <p>(一) 公司是否依其產業特性建立合適之環境管理制度？</p>	✓		<p>(一) 為善盡環境保護及照顧員工安全健康之企業責任，本公司依據ISO14001的要求事項建立環境管理系統，取得日期1998年4月，有效期限為2022.07.19至2025.07.18。</p>	無重大差異

推動項目	執行情形			與上市上櫃公司永續發展實務守則差異情形及原因
	是	否	摘 要 說 明	
(二) 公司是否致力於提升能源使用效率及使用對環境負荷衝擊低之再生物料？	✓		<p>1. 本公司配合品牌客戶推動對於無毒原料與永續發展的相關策略，透過生產方式優化、降低廢棄物產生、耳料回收再利用等方式降低環境負荷，並利用推動乾淨能源方案，取代對環境衝擊較大的燃料，在供應鏈上下游，共同努力包材之回收共用，創造循環價值。</p> <p>2. 自100年起，三芳集團配合能源用戶訂定節約目標及執行計畫(每年節電1%)，從機具採購至製造過程、製造環境等，全面進行節電及節燃油改善措施。</p> <p>3. 112年各地區工廠持續落實各項節能專案之執行。集團能源總耗用量為電能76,922,140(度)、天然氣4,861,990(立方公尺)、生質燃料52,166,107(KG)，整體較111年下降約7.1%。</p>	無重大差異

推動項目	執行情形			與上市上櫃公司永續發展實務守則差異情形及原因
	是	否	摘要說明	
(三) 公司是否評估氣候變遷對企業現在及未來的潛在風險與機會，並採取相關之因應措施？	✓		<p>(三) 公司響應聯合國永續發展目標氣候行動，積極採取相關措施，確保永續生產模式，以因應氣候異常所導致的營運風險與衝擊。</p> <p>本公司並依氣候相關財務報導(TCFD 準則)編制氣候相關之因應措施資訊。風險運作情形已提報113年1月23日第十七屆第十七次董事會。</p> <p>公司位於越南及印尼的生產基地所生產之人工皮革約佔總產量的75%以上，近年東南亞地區遭受天災氣候變化的影響機會漸增，預期對公司持續生產營運有可能發生營運中斷的風險。</p> <p>公司除了持續關注國際氣候變遷的因應趨勢與政策法規要求外，先就能源管理方向執行各項節能減碳改善行動，提升能源使用效率，有效降低能源耗用所造成的溫室氣體排放量，以減緩對氣候變遷的風險。</p>	無重大差異

推動項目	執行情形			與上市上櫃公司永續發展實務守則差異情形及原因															
	是	否	摘要說明																
(三) 公司是否評估氣候變遷對企業現在及未來的潛在風險與機會，並採取相關之因應措施？			本公司積極投入環保製品研發、推動公文e化作業及辦公、生活區域比照政府機構實施節能措施，制定及推動節能減碳策略，如隨手關燈、辦公室照明陸續更換為節能燈具及夏日空調溫度控制等，以降低公司營運對氣候環境的衝擊。	無重大差異															
(四) 公司是否統計過去兩年溫室氣體排放量、用水量及廢棄物總重量，並制定溫室氣體減量、減少用水或其他廢棄物管理之政策？	✓		<p>(四) 因應政府節能減碳政策，在新廠房及設備皆以節能為導向，ESG發展委員會之環境規劃與能源管理小組定期檢討與討論，達到節能減碳降低對企業及環境之影響。</p> <p>本公司依環保署規定進行範疇一及範疇二之 溫室氣體排放查驗</p> <p>個體公司高雄廠區之溫室氣體排放量：</p> <table border="1"> <thead> <tr> <th>年 度</th> <th>112</th> <th>111</th> </tr> </thead> <tbody> <tr> <td>範 疇 一</td> <td>2,930.6</td> <td>8,190.1</td> </tr> <tr> <td>範 疇 二</td> <td>15,924.4</td> <td>21,656.3</td> </tr> <tr> <td>合 計</td> <td>18,855.0</td> <td>29,847.4</td> </tr> <tr> <td>密集度/營收百萬元</td> <td>29.52</td> <td>38.77</td> </tr> </tbody> </table>	年 度	112	111	範 疇 一	2,930.6	8,190.1	範 疇 二	15,924.4	21,656.3	合 計	18,855.0	29,847.4	密集度/營收百萬元	29.52	38.77	無重大差異
年 度	112	111																	
範 疇 一	2,930.6	8,190.1																	
範 疇 二	15,924.4	21,656.3																	
合 計	18,855.0	29,847.4																	
密集度/營收百萬元	29.52	38.77																	

推動項目	執行情形		與上市上櫃公司永續發展實務守則差異情形及原因
	是	否	
(四) 公司是否統計過去兩年溫室氣體排放量、用水量及廢棄物總重量，並制定溫室氣體減量、減少用水或其他廢棄物管理之政策？			<p>111年個體公司溫室氣體排放量已由第三方SGS查驗完成，112年個體公司之溫室氣體排放量也於113年6月底前委由SGS進行查驗。</p> <p>基準年： 107年碳排量52,926噸，其中範疇一25,508噸及範疇二27,418噸</p> <p>碳排量預計管理目標為以107年為基準年至114年須達成下降18%為管理目標。112年較111年下降約37%，112年較107年減少64%，已達成目標。</p> <p>密集度比較：112年較111年下降24%。</p> <p>合併子公司112年之溫室氣體排放量自我盤查預計於113第三季完成各子公司之溫室氣體排放量自我盤查，進度執行情形將於112年每季向董事會報告執行情形</p>

無重大差異

推動項目	執行情形			與上市上櫃公司 永續發展實務守則 差異情形及原因												
	是	否	摘要說明													
(四) 公司是否統計過去兩年溫室氣體排放量、用水量及廢棄物總重量，並制定溫室氣體減量、減少用水或其他廢棄物管理之政策？			<p>廢棄物量統計</p> <p>已向行政院環境保護署辦理事業廢棄物申報母公司高雄廠區之廢棄物統計：</p> <p style="text-align: right;">單位：噸</p> <table border="1" style="margin-left: auto; margin-right: auto;"> <thead> <tr> <th>年 度</th> <th>112</th> <th>111</th> </tr> </thead> <tbody> <tr> <td>有害廢棄物</td> <td>257</td> <td>329</td> </tr> <tr> <td>一般廢棄物</td> <td>639</td> <td>2,030</td> </tr> <tr> <td>廢棄物總重量</td> <td>896</td> <td>2,359</td> </tr> </tbody> </table> <p>112年廢棄物量 896噸。 111年廢棄物量2,359噸。 基準年： 107年廢棄物量3,695噸。 廢棄物預計管理目標為以107年為基準年至114年須達減少2%為整理管理目標。 。112年較111年減少約62%，112年較107年減少76%，已達成預定目標。 其他子廠部份也於112年起著手進行統計及規畫減量管理目標。</p>	年 度	112	111	有害廢棄物	257	329	一般廢棄物	639	2,030	廢棄物總重量	896	2,359	無重大差異
年 度	112	111														
有害廢棄物	257	329														
一般廢棄物	639	2,030														
廢棄物總重量	896	2,359														

推動項目	執行情形			與上市上櫃公司 永續發展實務守則 差異情形及原因
	是	否	摘要說明	
(四) 公司是否統計過去兩年溫室氣體排放量、用水量及廢棄物總重量，並制定溫室氣體減量、減少用水或其他廢棄物管理之政策？			<p>用水量統計 個體母公司 依自來水公司度量 112年取水費及耗水量為140.80百萬公升。 111年取水費及耗水量為171.70百萬公升。</p> <p>基準年： 107年用水量及耗水量為259.90百萬公升。 用水量預計管理目標為以107年為基準年至114年須達成減少5%為管理目標。 112年較111年減少18%，112年較107年減少46%，已達成預定目標。 其他子廠部份也於112年起著手進行統計及規畫節水管理目標。</p> <p>相關減量策略資訊如下： 溫室氣體排放 對於氣候變遷之溫室氣體管理法之風險，主要來自溫室氣體減量會要求企業之能源使用進行揭露及申報，而進行能源減用管制。故需對於高耗能之產品及設備進行轉換與更新，降低耗能及溫室氣體排放。</p>	無重大差異

推動項目	執行情形			與上市上櫃公司 永續發展實務守則 差異情形及原因
	是	否	摘要說明	
(四) 公司是否統計過去兩年溫室氣體排放量、用水量及廢棄物總重量，並制定溫室氣體減量、減少用水或其他廢棄物管理之政策？			<p>對於溫室氣體管理之策略、方法、目標等：</p> <p>(一) 對於因應氣候變遷或溫室氣體管理之策略</p> <ol style="list-style-type: none"> 1. 製程如何減少能源耗用及提升回收率。 2. 積極開發低耗能產品及潔淨之燃料。 <p>(二) 溫室氣體排放量減量之預算與計畫</p> <ol style="list-style-type: none"> 1. 112年太陽能設置情形： <ul style="list-style-type: none"> 寶亮廠自供太陽能：設置量2,707kWp、發電量2,715,000kWH。 越南廠外購太陽能：購入電力1,631,012kWH 印尼廠則向當地綠電商購買i-REC。 2. 製程傳統照明燈具更換為LED燈具。 3. 傳統式傳動馬達更換為變頻器馬達。 	無重大差異

推 動 項 目	執 行 情 形			與 上 市 上 櫃 公 司 永 續 發 展 實 務 守 則 差 異 情 形 及 原 因
	是	否	摘 要 說 明	
(四) 公司是否統計過去兩年溫室氣體排放量、用水量及廢棄物總重量，並制定溫室氣體減量、減少用水或其他廢棄物管理之政策？			<p>4. 全廠房冷卻水塔溫控啟閉風扇改善。</p> <p>5. 製程回收水再利用。</p> <p>6. 廢棄物減量減少焚化後產生之溫室氣體。</p> <p>(三) 企業產品或服務帶給客戶或消費者之減碳效果</p> <p>為減少運輸過程中產生之溫室氣體排放，本公司會依客戶下單產品地點，安排較近之生產基地進行生產，及考量原料供應商供貨地並採陸運取代海運，如此可減少產品長距離之運輸及業務服務的交通工具所產生之溫室氣體排放。</p> <p>廢棄物管理 廢棄物管理政策</p> <p>本公司針對製程廢棄物管理策略，著重在合法清運處理與減廢再利用。</p> <p>所有廢棄物均須依當地法令規定，</p>	無重大差異

推動項目	執行情形			與上市上櫃公司 永續發展實務守則 差異情形及原因
	是	否	摘要說明	
(四) 公司是否統計過去兩年溫室氣體排放量、用水量及廢棄物總重量，並制定溫室氣體減量、減少用水或其他廢棄物管理之政策？			<p>委託經政府認證合格廠商進行清運與處理，可資源化再利用之廢棄物，進行分類回收。</p> <p>分類與管理</p> <p>廠區廢棄物的分類，主要分為三大類：一般事業廢棄物(工業廢棄物)、有害事業廢棄物(危險廢棄物)、可回收再利用廢棄物(可資源化廢棄物)。一般廢棄物與一般事業廢棄物，委託當地合格清運商進行清運處理；廠區內設置作為法定有害事業廢棄物與可資源化廢棄物的貯放區，進行統一收集、分類與必要的計量、申報作業管理。</p> <p>有害事業廢棄物根據所在地區或國家法令進行識別、歸類收集於專屬之危險廢棄物暫存區，採專責人員管理，並委託所在地區具危險廢棄物處理經營許可執照的環保公司進行後續運送處理。</p> <p>節水措施：</p> <p>冷卻用水：空調冷卻水塔加裝藥錠降低清洗排出廢水量，加裝控制器降低水汽揮發量。</p>	無重大差異

推動項目	執行情形			與上市上櫃公司 永續發展實務守則 差異情形及原因
	是	否	摘要說明	
(四) 公司是否統計過去兩年溫室氣體排放量、用水量及廢棄物總重量，並制定溫室氣體減量、減少用水或其他廢棄物管理之政策？			<p>鍋爐用水：鍋爐蒸汽用冷凝水回收再使用大約可回收60%。</p> <p>生活用水：廚房採RO機排出水作為清洗、清潔用水。衛生設施及水龍頭採購節水標章設施。</p> <p>其他用水：景觀用水部分採飲水機排出水澆灌。</p>	無重大差異
<p>四、社會議題</p> <p>(一) 公司是否依照相關法規及國際人權公約，制定相關之管理政策與程序？</p>	✓		<p>(一) 本公司依循「聯合國世界宣言」及「國際勞工組織工作基本原則與權利宣言」等國際人權公約制定本公司「人權政策」不雇用童工或強迫勞工，並禁止員工雇用時有任何歧視性措施。</p> <p>本公司人權政策，請參考本公司網站。</p> <p>1. 本公司尊重關懷員工，鼓勵員工正向的行為，本公司訂有「性騷擾防制管理準則」，並設有申訴管道，一旦發現違反事項，立即介入處理。本公司112年共有39名新進人員，參與性騷擾防制及人權宣導，共計19小時。</p>	無重大差異

推動項目	執行情形			與上市上櫃公司永續發展實務守則差異情形及原因
	是	否	摘要說明	
(一) 公司是否依照相關法規及國際人權公約，制定相關之管理政策與程序？			<p>2. 依各地法令規範投保社會保險，提供員工年假、產假、婚假等法定福利，建立哺乳期婦女保護措施，並設置獎學金等，援助有需要的員工。</p> <p>3. 本公司支持員工自由組織工會，且透過不同類型委員會，與公司進行相關員工權益問題協商，以為員工權利共同把關與保護。舉凡福利委員會、勞資會議、退休金監督委員會、勞安會議及工會會員代表大會，都是公司營運與內部管理議題溝通，互信合作之平台。公司為讓工會會員更具勞動法令知識能力，更協助提供各項訓練資源辦理勞工教育，除增進工會組織監督能力外，也彰顯公司對於勞資和諧、共存共榮之努力。截至112年底員工加入工會共計281人，佔比48.7%。</p>	無重大差異

推動項目	執行情形		與上市上櫃公司永續發展實務守則差異情形及原因	
	是	否		摘要說明
(一) 公司是否依照相關法規及國際人權公約，制定相關之管理政策與程序？			4. 截至112年12月31日尚無團體協約產生與簽立，主要是因為本公司工會迄今尚未曾向公司提出團體協約之協商要求，故迄今未簽訂團體協約。	無重大差異
(二) 公司是否訂定及實施合理員工福利措施(包括薪酬、休假及其他福利等)，並將經營績效或成果適當反映於員工薪酬？	✓		(二) 員工福利措施請參考股東會年報員工福利措施說明。 職場多元與評等： 台灣總公司載至年報刊印日女性職員有96人約佔16.6%，女性一級主管佔比為7.8%。本公司訂有效率獎金核發辦法，每月依公司營運績效及各製品良率計算獎金，併入員工薪酬發放。	無重大差異
(三) 是否提供員工安全與健康之工作環境，並對員工定期實施安全與健康教育？	✓		(三) 公司不斷改善員工工作環境，以建立完善工作職場，除設立環安單位每年對於員工進行消防、工安危害訓練外，並舉辦身心健康講座教育訓練，使員工得以安心、放心投入職場工作。工作環境及員工安全保護措施詳見五勞資關係，目前母公司、越南廠、印尼廠及東莞寶亮廠皆有通過SLCP社會勞動整合專案(Social& Labor Convergence Program)查驗。	無重大差異

推動項目	執行情形			與上市上櫃公司 永續發展實務守則 差異情形及原因												
	是	否	摘要說明													
(三) 是否提供員工安全與健康之工作環境，並對員工定期實施安全與健康教育？			<table border="1"> <thead> <tr> <th>類型/年度</th> <th>112年</th> <th>111年</th> </tr> </thead> <tbody> <tr> <td>通勤交通職災</td> <td>6件</td> <td>8件</td> </tr> <tr> <td>執行業務職災</td> <td>6件</td> <td>11件</td> </tr> <tr> <td>占員工總人數比率</td> <td>2.1%</td> <td>3.3%</td> </tr> </tbody> </table> <p>112年及111年職業災害主要肇因來自於同仁上、下班途中的交通意外及營運工作中執行業務時所發生之意外事故，相關改善措施為督導員工確實遵循交通規則及作業指導書指示作業。</p> <p>112年員工定期實施安全與健康運作情形：</p> <ol style="list-style-type: none"> 1. 112年9月進行全員疏散逃生演練。 2. 112年11月進行全廠員工安全衛生守則教育訓練，宣導員工注意安全衛生規範。 3. 每月進行人員作業安全符合性查核。 4. 112年急救人員訓練共66人次。 5. 112年無發生火災事件。 	類型/年度	112年	111年	通勤交通職災	6件	8件	執行業務職災	6件	11件	占員工總人數比率	2.1%	3.3%	無重大差異
類型/年度	112年	111年														
通勤交通職災	6件	8件														
執行業務職災	6件	11件														
占員工總人數比率	2.1%	3.3%														

推動項目	執行情形			與上市上櫃公司 永續發展實務守則 差異情形及原因												
	是	否	摘要說明													
(四) 公司是否為員工建立有效之職涯能力發展培訓計畫？	✓		<p>依據本公司訂立的「教育訓練實施準則」透過有系統的人力資源培訓制度，來提升各管理階層、各功能部門人才應具備的職能，除了本身功能專長精進外，更計畫性跨功能訓練，培育重點人才成為π型人才。三芳教育訓練體系，採OJT、OFF-JT、自我發展三大構面劃分，並將訓練區分為階層別訓練、功能別訓練，依據每個人員職涯發展階段，給予適當完整訓練。</p> <p>平均受訓時數60.3小時，與111年相較維持持平狀態，公司對於人才培育之投入資源，持續與穩定。</p> <table border="1" data-bbox="774 886 1292 1112"> <thead> <tr> <th>年度/類別</th> <th>全體員工</th> <th>二級(含)以上主管</th> <th>非主管</th> </tr> </thead> <tbody> <tr> <td>112</td> <td>60.3</td> <td>74.5</td> <td>56.7</td> </tr> <tr> <td>111</td> <td>61.3</td> <td>74.4</td> <td>58.1</td> </tr> </tbody> </table>	年度/類別	全體員工	二級(含)以上主管	非主管	112	60.3	74.5	56.7	111	61.3	74.4	58.1	無重大差異
年度/類別	全體員工	二級(含)以上主管	非主管													
112	60.3	74.5	56.7													
111	61.3	74.4	58.1													

推動項目	執行情形			與上市上櫃公司 永續發展實務守則 差異情形及原因
	是	否	摘要說明	
(五) 針對產品與服務之顧客健康與安全、客戶隱私、行銷及標示等議題，公司是否遵循相關法規及國際準則，並制定相關保護消費者或客戶權益政策及申訴程序？	✓		(五) 本公司已遵循相關法規並通過ISO 9001、ISO 14001、ISO 14064-1及GREEN LEAF等管理系統認證及IATF 16949汽車材認證，公司設有利害關係相專責人員負責處理相關事宜。	無重大差異
(六) 公司是否訂定供應商管理政策，要求供應商在環保、職業安全衛生或勞動人權等議題遵循相關規範，及其實施情形？	✓		(六) 本公司與供應鏈伙伴共同攜手保育環境，保障勞工與人權，降低碳排，關鍵一階供應商須進行簽署供應商行為準則。三芳供應鏈中，77%在地台灣，23%為其他區域，透過供應商評鑑，簽署供應商行為準則等機制，使供應鏈廠商能將社會責任要求融入對供應商的管理策略中，遵守永續準則及責任。善盡供應鏈的管理有助穩定品質，分散風險，提高客戶服務及滿意，期望帶動相關合作廠商，共創產業的永續價值，落實永續發展。	無重大差異

推動項目	執行情形			與上市櫃公司 永續發展實務守則 差異情形及原因
	是	否	摘要說明	
(六) 公司是否訂定供應商管理政策，要求供應商在環保、職業安全衛生或勞動人權等議題遵循相關規範，及其實施情形？	✓		<p>為了維持與供應鏈的伙伴關係，供應商須簽署供應商行為準則，遵守本公司供應商管理規範，其內容包含勞工與人權，禁用童工，工時遵守當地法令，薪資與福利，結社與集體協商自由等。</p> <p>並且優先選用具有相關認證的廠商，如MRSL、GRS、IATF 16949、ISO 14001及Bluesign等認證通過。</p> <p>本公司內部並成立RSL(禁用有害物質)管理小組。</p> <p>本公司為環保和永續經營，成為ZDHC/HIGG/Oeko-Tex® 等非政府環保組織的一份子，盡一己之力保護環境與地球。</p>	無重大差異

推動項目	執行情形			與上市上櫃公司 永續發展實務守則 差異情形及原因
	是	否	摘要說明	
(六) 公司是否訂定供應商管理政策，要求供應商在環保、職業安全衛生或勞動人權等議題遵循相關規範，及其實施情形？	✓		<p>供應商管理政策</p> <p>1. 要求供應商推動IATF 16949品質管理系統，最低要求能先進行ISO 9001品質管理系統，致力與協力廠商一同成長並善盡企業社會責任，共同創新與精進品質。</p> <p>2. 要求供應商進行ISO 14001，以對水污染、空氣污染、噪音、廢棄物、毒性物質等能做好管制，並且了解三芳的環境政策宣導政策。</p> <p>三芳的環境政策 推廣環保意識，遵循環保法令，減少環境衝擊。 珍惜資源，預防污染，持續改善，締造永續企業。</p> <p>3. 重視企業社會責任及供應鏈人權保護問題。</p> <p>供應商均應調查其產品中棉花來源，不使用有爭議的產地；而對於BIO生質原料，不使用來源為玉米之材料。</p>	無重大差異

推動項目	執行情形			與上市上櫃公司 永續發展實務守則 差異情形及原因
	是	否	摘要說明	
(六) 公司是否訂定供應商管理政策，要求供應商在環保、職業安全衛生或勞動人權等議題遵循相關規範，及其實施情形？	✓		<p>承攬商</p> <p>為確保工作環境安全，承攬商在承包前須遵守。本公司環安衛規則，及職業安全衛生相關法令，並通過線上環安系統教育訓練課程及考核，經考核通過後，才可核發入廠證件入廠施工，環安人員也隨時巡視確認廠商是否確實執行，以確保施工人員之人身安全，減少工安事件發生，期許在環安衛管理上，達到安全與衛生健康零災害，環境保護零污染之目標。</p> <p>工程承攬秉持永續理念及公平交易原則，要求供應商及承攬商應符合環保、工安及人權之要求，工程發包應以2家以上的廠商來進行報價及議價，且在相同的原材料及零件報價基礎上，避免單獨一家承攬商發包工程，承攬商於得標後，須簽署三芳公司環境理念及三芳公司環境政策。</p> <p>113年起，均要求承攬商須簽署廉潔交易約定書，並附在合約書內。</p>	無重大差異

推動項目	執行情形			與上市上櫃公司 永續發展實務守則 差異情形及原因
	是	否	摘要說明	
(六) 公司是否訂定供應商管理政策，要求供應商在環保、職業安全衛生或勞動人權等議題遵循相關規範，及其實施情形？	✓		<p>評鑑結果：</p> <p>定期評估供應商分級制度，依等級分為A級，B級，C級，評分原則依不良品數量，逾期交貨比率，協調性，超額運費等，112年4個季度，等級皆為A級。定期做供應商實地稽核認證，確認供應商是否依要求執行，若未能符合要求，則需輔導其能達標。112年實地稽核2家供應商，評比皆為A級，其中缺失部份開立稽核矯正措施單，並限依照三芳要求限期改善，廠商也於期限內依要求完成。</p>	無重大差異
五、公司是否參考國際通用之報告書編製準則或指引，編製永續報告書等揭露公司非財務資訊之報告書？前揭報告書是否取得第三方驗證單位之確信或保證意見？	✓		<p>合併公司依據全球永續性報告協會(Global Reporting Initiative GRI)發布之通用準則、行業準則及重大主題準則編製「112年永續報告書」，揭露公司所鑑別之經濟、環境及人羣(包含其人權)重大主題與影響、揭露項目及其報導要求，並參考永續會計準則理事會(Sustainability Accounting Standards Board SASB)準則揭露行業指標資訊及SASB指標對應報告書內容索引。本公司之112年永續報告書，尚未經第三方驗證單位確信。112年永續報告書經113年5月第十七屆第十九次董事會討論決議通過。</p>	無重大差異

推動項目	運 作 情 形			與上市上櫃公司 永續發展實務守則 差異情形及原因
	是	否	摘 要 說 明	
<p>六、公司如依據「上市上櫃公司永續發展實務守則」定有本身之永續發展守則者，請敘明其運作與所定守則之差異情形： 本公司依據「上市上櫃公司永續發展實務守則」訂定「永續發展實務守則」並遵循之，截至目前為亦亦止尚無差異之情形。</p>				
<p>七、其他有助於瞭解推動永續發展執行情形之重要資訊： 112年2月致贈高雄市消防局，住家警報器1,000個，造福1,000個家庭，對社會安全盡一分力量。 112年高雄茄萣濕地進行植樹活動80位主管參與，種植240顆樹苗。 112年舉辦員工捐血活動共110人參與，共募得36,500CC的熱血。 113年1月越南廠幫助當地頭頓區盲人，贈送每人10公斤大米及10萬越南盾現金等，共計80人。 113年贊助高雄仁武區竹後國小課後跆拳道活動幫助9~11名學生課後健身。 公司積極推動製程改善，以達減廢、減量、減碳之目的，並秉持社會一份子理念下，致力於社區發展活動之推廣贊助。 公司對其他環境保護所採行之制度及履行情形如下： 1. 公司策略性及系統性持續推動ISO管理制度ISO 14001(首次發證：1998年4月，有效期限為2022.7.19~2025.7.18)。 2. 111年已完成ISO14064-1溫室氣體盤查，並申報能源使用狀況及計算碳排放量，經第三方SGS查驗完成。112年溫室氣體盤查將委由SGS於113年6月前進行查驗。</p>				

註：風險管理政策或策略，如下表所示：

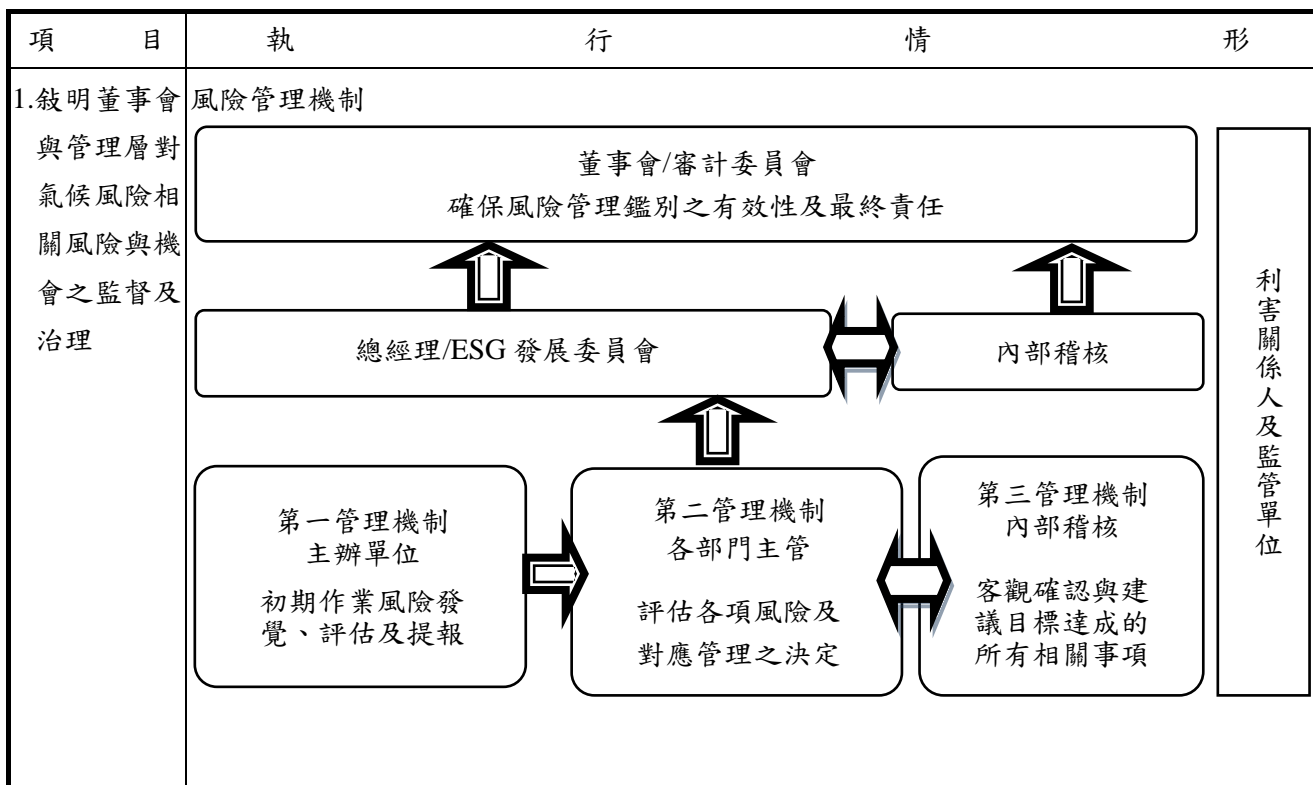
根據本公司營運方針，界定各類風險，在可承受之風險範圍內，預防可能的損失，達成資源配置之最佳化原則，為落實本公司風險管理訂定以下風險管理政策：

參考國際趨勢，配合品牌發展，整合公司策略，辨識關鍵風險，連結績效指標，落實風險管理，邁向永續經營。

本公司已訂定風險管理政策與程序，內容詳見本公司網站 <https://www.sanfang.com/interested>

(八) 上市上櫃公司氣候相關資訊

1. 氣候相關資訊執行情形



項 目	執 行 情 形
<p>2.敘明所辨識之氣候風險與機會如何影響企業之業務、策略及財務(短期、中期、長期)</p>	<p>透過跨部門討論與評估重大氣候與機會對本公司帶來之潛在營運與財務衝擊，訂定因應策略，策略方向有：</p> <p>短期 節能減廢：訂定節能減廢目標，並在本公司各營運據點推行，減少能源使用並降低廢棄物對環境的危害</p> <p>中期 跟隨品牌、整合供應鏈夥伴：跟隨品牌從本公司自身做起，並逐步擴大到供應鏈的碳排放目標</p> <p>長期 能源轉型：透過能源轉型來達成長期淨零目標。</p> <p>內部碳定價 為因應2023年通過之氣候變遷因應法，未來每公噸的碳排放都將徵收碳費，因此本公司之內部碳定價將採用影子價格，目前1公噸的碳價為300元，將應用於範疇一、二的減量行動評估，未來在新項目資本投入、產品營運等重要的投入，皆會考量碳成本的所帶來的財務衝擊，未來也會持續透過內外部的碳價與成本分析來滾動式調整內部碳價格。期許能夠改善本公司的減碳力道，引導本公司做出最有利於營運及氣候的決策，並回應利害關係人之期待。</p>

項 目	執 行 情 形						
3.敘明極端氣候事件及轉型行動對財務的影響	氣候變遷風險及財務衝擊						
	風險類別	評估項目	風險描述	類別	影響期間	等級	因應之管理作法
	轉型風險	碳費徵收	依照氣候變遷因應法規定2.5萬噸排碳大戶，徵收碳費，將導致生產成本上升造成財務重大衝擊。	政策與法律	短期	重大風險	本公司積極進行節能減碳的工作，除了廠內的年度節電計畫外，持續針對再生能源建置減少外購電力的使用。
		法規要求節電1%	依據能源用戶訂定節約能源目標及執行計畫規定，能源用戶之前一年度平均年節電率未達1%。故需要持續在設置新型節能設備，否則依法處理	政策與法律	短期	低度風險	1.提高用電設備節能等級與新設節能取代高耗電公用系統設備。 2.平均年節電率1.11%。
	衝擊邊界為以本公司為主，包含臺灣、中國大陸、越南及印尼地區所有營運據點						

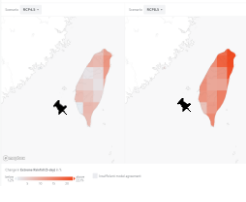
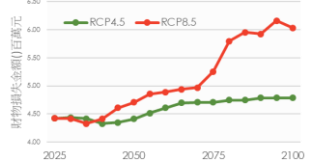
項 目	執 行 情 形						
3.敘明極端氣候事件及轉型行動對財務的影響	氣候變遷風險及財務衝擊						
	風險類別	評估項目	風險描述	類別	影響期間	等級	因應之管理作法
	轉型風險	法規要求設置再生能源	依據「再生能源發展條例」，大於5,000kW需於五年內設置契約容量10%的再生能源設備、儲能設備，或是購買再生能源憑證，否則須繳納代金。	政策與法律	短期	中度風險	本公司積極配合政策，2022~2023年設置高雄廠自供太陽能：設置量1,233kWp、發電量874,962kWh。寶亮廠自供太陽能：設置量2,707kWp、發電量2,715,000kWh。越南廠外購太陽能：購入電力1,631,012kWh
		耗水費	依據耗水費徵收辦法，枯水期間單月用水量大於9000度用水大戶徵收耗水費，將增加生產成本	政策與法律	短期	中度衝擊	減少耗水量
衝擊邊界為以本公司為主，包含臺灣、中國大陸、越南及印尼地區所有營運據點							

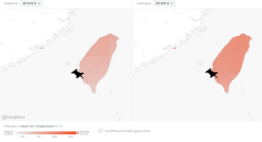
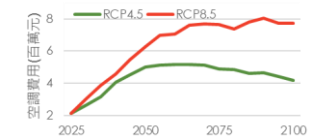
項 目	執 行 情 形						
3.敘明極端氣候事件及轉型行動對財務的影響	氣候變遷風險及財務衝擊						
	風險類別	評估項目	風險描述	類別	影響期間	等級	因應之管理作法
	轉型風險	產業轉型(綠色產品、綠色製程)	因應國際趨勢與供應鏈要求，需要研發綠色產品，除了原物料成本高，綠色製程轉型技術門檻高欲需要資本的投入，提高生產的成本。	市場	中期	中度風險	開發綠色技術，提升綠色產品效能。 積極提升綠色產品銷售，期待2023年提升至45%以上。
	衝擊邊界為以本公司為主，包含臺灣、中國大陸、越南及印尼地區所有營運據點						

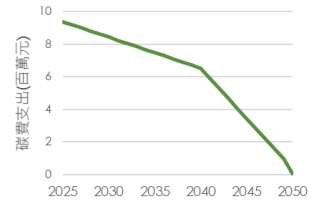
項 目	執 行 情 形						
3.敘明極端氣候事件及轉型行動對財務的影響	氣候變遷風險及財務衝擊						
	風險類別	評估項目	風險描述	類別	影響期間	等級	因應之管理作法
		水資源短缺	因氣候異常導致發生缺水與旱災時，工廠產線之鍋爐與設備無法運轉，導致產量降低及成本增加，造成營業額損失。	慢性	短期	中度風險	1.監測記錄各蓄水池水量與耗用量。 2.改善與替換耗水設備、設備與管路漏水檢修、增設節水控制。 3.提高廢水回收率、提高廠區水池蓄水能力。
	實體風險	極端降雨	因氣候異常之颱風與暴雨，極端降雨量增加，進而導致工廠淹水等停班，營運中斷而造成營業額損失，另外淹水導致工廠設備損壞提高成本支出。	急性	長期	重大風險	1.將氣候風險納入新廠房選址與建造之設計考量，以避免因氣候災害衝擊生產。 2.2023年度於印尼地區新建之廠房，考量當地地區氣候特性及氣候變遷等因素，進行防洪排水及通風降溫設計。 3.廠區備有柴油發電供應機組以因應臨時電力中斷之所需。
	衝擊邊界為以本公司為主，包含臺灣、中國大陸、越南及印尼地區所有營運據點						

項 目	執 行 情 形						
3.敘明極端氣候事件及轉型行動對財務的影響	氣候變遷風險及財務衝擊						
	風險類別	評估項目	風險描述	類別	影響期間	等級	因應之管理作法
	實體風險	極端高溫	因氣候異常導致極端高溫，除了工廠內的使用空調增價，導致能源費用高漲，另外員工可能因熱傷害破壞工作環境進而影響產線。	急性	中期	重大風險	1.加設太陽能板可降低溫度 2.加裝強力排風扇等提升工作環境舒適性的相關措施
	衝擊邊界為以本公司為主，包含臺灣、中國大陸、越南及印尼地區所有營運據點						

項 目	執 行 情 形							
<p>4.敘明氣候風險之辨識、評估及管理流程如何整合於整理風險管理制度</p>	<p>氣候風險與機會管理流程</p> <p>為因應氣候變遷的高度不確定性，並掌握正面與負面的影響，以利擬定未來決策與目標，因此本公司首先就氣候議題的風險與機會進行評估，並與業務部門與顧問，針對現行的法規、市場、氣候災害頻率等趨勢進行討論與分析，藉此鑑別本公司之氣候實體與轉型風險、氣候機會</p> <div style="text-align: center; margin: 10px 0;"> <pre> graph LR A[背景資料蒐研] --> B[風險機會評估] B --> C[設定策略與目標] C --> D[監督與優化] </pre> </div> <table border="0" style="width: 100%; border-collapse: collapse;"> <tr> <td style="width: 25%; vertical-align: top; padding: 5px;"> 參考氣候及能源領域之研究報告、法規、產業趨勢，蒐集與彙整風險與機會議題 </td> <td style="width: 25%; vertical-align: top; padding: 5px;"> 各部門討論其議題的正負面發生機率與財務衝擊程度，並與外部顧問共同鑑別出重大的氣候風險與機會 </td> <td style="width: 25%; vertical-align: top; padding: 5px;"> 根據重大氣候風險機會擬定相關部門的減緩與調適策略，並設定短中長期的指標與目標。 </td> <td style="width: 25%; vertical-align: top; padding: 5px;"> 定期與 ESG 委員會召開檢討會議，檢視氣候策略執行成果並持續優化與調整。 </td> </tr> </table>				參考氣候及能源領域之研究報告、法規、產業趨勢，蒐集與彙整風險與機會議題	各部門討論其議題的正負面發生機率與財務衝擊程度，並與外部顧問共同鑑別出重大的氣候風險與機會	根據重大氣候風險機會擬定相關部門的減緩與調適策略，並設定短中長期的指標與目標。	定期與 ESG 委員會召開檢討會議，檢視氣候策略執行成果並持續優化與調整。
參考氣候及能源領域之研究報告、法規、產業趨勢，蒐集與彙整風險與機會議題	各部門討論其議題的正負面發生機率與財務衝擊程度，並與外部顧問共同鑑別出重大的氣候風險與機會	根據重大氣候風險機會擬定相關部門的減緩與調適策略，並設定短中長期的指標與目標。	定期與 ESG 委員會召開檢討會議，檢視氣候策略執行成果並持續優化與調整。					

項 目	執 行 情 形			
<p>5.若使用情境分析評估面對氣候變遷風險之韌性，應說明所使用之情境、參數、假設、分析因子及主要財務影響</p>	<p>實體與轉型風險情境－極端降雨 近年因氣候變遷的影響之下，颱風等極端降雨產生的淹水等危脅，因此本公司根據台灣營運據點參考綠色金融合作網絡體系(NGFS)模擬不同全球極端降雨變化，並選擇兩個情境RCP 4.5、RCP 8.5，透過據點降雨天災停班及臺灣區據點營業額推估高雄廠依全球平均極端降雨上升的發生時間及財務衝擊金額。</p>			
情 境	台 灣	風險評估流程	財務衝擊	
<p>RCP4.5 每平方公尺的輻射強迫力在2100年增加了4.5W。屬於屬於中等穩定的情境，預估本世紀末溫度上升3度</p>		<ol style="list-style-type: none"> 1.使用NGFS評估台灣地區的極端降雨增加頻率。 2.評估高雄廠所在位置的降雨頻率 3.評估降雨天災導致停止營運天數 4.評估高雄廠因停辦導致的營運損失金額 5.完成降雨停工損失之未來趨勢分析 	<ol style="list-style-type: none"> 1.RCP4.5的狀態因降雨頻率中等上升，每年的財務損失約470萬元。 2.RCP8.5屬高碳排情境，降雨頻率升高許多，故預估到2080年後每年財務損失高達600萬元。 	
<p>RCP8.5 每平方公尺的輻射強迫力在2100年增加了8.5W。屬於溫室氣體高度排放的情境，預估本世紀末溫度上升4.8度</p>	<p>資料來源： NGFS Climate impact explorer</p>			
<p>因應策略：整體而言本次情境假設未考慮營業額的變化，僅考慮到未來停工所產生的損失，因此未來氣候變遷導致的降雨頻率升高可能導致停工頻率增加，進而造成年度營業損失，因此未來將持續於日常的節能減碳措施，並增加極端降雨和淹水等防範，降低未來其他損失。</p>				

項 目	執 行 情 形																	
<p>5.若使用情境分析評估面對氣候變遷風險之韌性，應說明所使用之情境、參數、假設、分析因子及主要財務影響</p>	<p>實體與轉型風險情境—極端高溫</p> <p>近年因氣候變遷的影響之下，全球溫度飆升進而導致能源成本上升，因此本公司根據台灣營運據點參考綠色金融合作網絡體系(NGFS)模擬不同全球平均溫度升高之變化，並選擇兩個情境RCP 4.5、RCP 8.5，透過據點電力使用、電價與空調使用等，推估全球平均溫度上升，所造成空調能源之時間及財務衝擊金額。</p>																	
<p>情 境</p> <p>RCP4.5 每平方公尺的輻射強迫力在2100年增加了4.5W。屬於屬於中等穩定的情境，預估本世紀末溫度上升3度</p>	<p>台 灣</p> 	<p>風險評估流程</p> <ol style="list-style-type: none"> 1.使用NGFS評估台灣地區的增溫情形 2.評估高雄廠所在位置的未來增溫趨勢 3.推估未來高雄廠的用電情形與電費 4.推估升溫造成空調占能耗增加及空調占總用電比率 5.完成空調電費增加之未來趨勢分析 	<p>財務衝擊</p> <ol style="list-style-type: none"> 1.RCP4.5的狀態因升溫頻率中等上升，2050年費用支出(5百萬元)抵達峰值，後續因電費不再增長而持續節電導致能源支出下降。 2.RCP8.5屬高碳排情境，升溫頻率升高許多，故預估到2060年後電費支出仍然持續上升，最高每年度產生8百萬元空調費用。 															
<p>RCP8.5 每平方公尺的輻射強迫力在2100年增加了8.5W。屬於溫室氣體高度排放的情境，預估本世紀末溫度上升4.8度</p>	<p>資料來源： NGFS Climate impact explorer</p>	 <table border="1"> <caption>Estimated Electricity Consumption (百萬元)</caption> <thead> <tr> <th>Year</th> <th>RCP4.5</th> <th>RCP8.5</th> </tr> </thead> <tbody> <tr> <td>2025</td> <td>2.5</td> <td>2.5</td> </tr> <tr> <td>2050</td> <td>5.5</td> <td>6.5</td> </tr> <tr> <td>2075</td> <td>5.0</td> <td>7.5</td> </tr> <tr> <td>2100</td> <td>4.5</td> <td>7.5</td> </tr> </tbody> </table>		Year	RCP4.5	RCP8.5	2025	2.5	2.5	2050	5.5	6.5	2075	5.0	7.5	2100	4.5	7.5
Year	RCP4.5	RCP8.5																
2025	2.5	2.5																
2050	5.5	6.5																
2075	5.0	7.5																
2100	4.5	7.5																
<p>因應策略：本情境除參考實體升溫情境並額外參考國內淨零情境，另空調分析採現行資料未考量未來革新技術。氣候變遷導致的升溫頻率升高可能導致空調能源增加，進而造成年度成本增加，因此未來將依本公司年度節電策略持續努力，並關注空調節能相關技術降低未來之風險，相關節能措施請參考本公司永續報書節能措施推展。</p>																		

項 目	執 行 情 形																	
<p>5.若使用情境分析評估面對氣候變遷風險之韌性，應說明所使用之情境、參數、假設、分析因子及主要財務影響</p>	<p>高溫實體與轉型風險情境－碳費</p> <p>近年因氣候變遷的影響之下，各國開始針對高碳排企業徵收碳費迫使企業減量，因此三芳參考1.5°C情境及台灣國內相關法令模擬未來的溫室氣體減量路徑，並預估未來的短中長期的碳價價格，進行未來碳價之時間及財務衝擊。</p>																	
	<p>情 境</p> <p>• 1.5°C 情境</p> <p>2022年台灣政府公布2050年淨零轉型目標與行動，提出2030年的國家自主貢獻減排目標。另外於2023年通過氣候變遷因應法，明定淨零目標並制定碳費機制。</p>	<p>情境描述</p> <p>• 三芳之溫室氣體排放將依照國家排放路徑進行預估。</p> <p>• 政府將向企業徵收碳費，預估碳費短期300元中期500元長期750元/每公噸CO₂e</p>	<p>風險評估流程</p> <ol style="list-style-type: none"> 1. 參考國家2030及2050年溫室氣體排放目標。 2. 推估高雄廠未來的溫室氣體排放量。 3. 參考現行的國家碳費短中長期的費率設置 4. 完成計算2050年前碳費財務衝擊 	<p>財務衝擊</p> <p>1. 根據減量路徑2030年將比基期年下降24%、2050年下降為0。故碳費在前前的成本相當高，每年約有9百萬元的衝擊。中長期因為碳費提高幅度低於碳排放減量，因此年度碳費則會隨之降低至2050年的淨零。</p>  <table border="1"> <caption>Carbon Price Projection (元/公噸CO₂e)</caption> <thead> <tr> <th>Year</th> <th>Carbon Price (元/公噸CO₂e)</th> </tr> </thead> <tbody> <tr> <td>2025</td> <td>9.5</td> </tr> <tr> <td>2030</td> <td>8.5</td> </tr> <tr> <td>2035</td> <td>7.5</td> </tr> <tr> <td>2040</td> <td>6.5</td> </tr> <tr> <td>2045</td> <td>2.5</td> </tr> <tr> <td>2050</td> <td>0</td> </tr> </tbody> </table>	Year	Carbon Price (元/公噸CO ₂ e)	2025	9.5	2030	8.5	2035	7.5	2040	6.5	2045	2.5	2050	0
Year	Carbon Price (元/公噸CO ₂ e)																	
2025	9.5																	
2030	8.5																	
2035	7.5																	
2040	6.5																	
2045	2.5																	
2050	0																	
	<p>因應策略：氣候變遷政策將影響全世界的經濟走向，尤其各國政府不斷的透過碳費及碳稅來限制企業排碳，因此未來的規劃將從碳排放的主要來源進行源頭減碳，並未未來將透過購買再生能源憑證及國內自願減量專案來降低碳費所帶來的風險。</p>																	

項 目	執 行 情 形
<p>6.若有因應管理氣候相關風險之轉型計畫，說明該計畫內容，及用於辨識及管理實體風險及轉型風險之指標及目標</p>	<p>近年來氣候變遷議題持續在國內外發酵，預期未來會對氣候產生重大的風險與機會影響，因此國際金融穩定委員公布了氣候相關財務訊息揭露建議報告，因此本公司從原來的風險管理架構中特別以TCFD報告揭露氣候風險與機會，展現公司對於環境的責任與策略，以其控制風險並放大營運機會</p> <p>本公司因應氣候變遷風險，透過以下方向推動低碳轉型與氣候調適：</p> <ul style="list-style-type: none"> ●經營團隊擬定氣候變遷願景與對策 ●具體落實策略，執行減緩與調適行動，提供低碳的人工皮革製造技術，帶領供應鏈提升綠色競爭力 ●衡量氣候變遷嚴重程度、國際趨勢與品牌減碳目標，訂定績效指標與量化目標，定期審視進度及追蹤成效。 <p>本公司秉持企業成長與生態環境共榮的信念，期望透過實踐綠色製造，導入綠色創新、厚植綠色管理，持續落實氣候變遷與能源管理、水資源及有害物質管理於日常營運，促進全球永續發展。</p> <p>指標及目標</p> <ol style="list-style-type: none"> 1.三芳集團於112年7月份申請加入SBTi的組織，利用SBTi科學進行減碳，預計透過碳盤查範疇一、二、三，設立具體且可行的減碳目標範疇一、二、三的減量目標。 2.112年範疇三計算預計於113年第三季前完成資料蒐集。 3.減碳目標：以107年為基準年，至114年須減碳18%。 減碳措施：請參考減量具體行動 4.節水目標：以107年為基準年，至114年須節水5%。 5.減廢目標：以107年為基準年，至114年須減廢2%。

項 目	執 行 情 形
7.若使用內部碳訂價作為規劃工具，應說明價格制定基礎	<ul style="list-style-type: none"> ●本公司之溫室氣體排放將依照國家排放路徑進行預估。 ●政府將向企業徵收碳費，預估碳費短期300元中期500元長期750元/每公噸CO₂e
8.若有設定氣候風險相關目標，應說明所涵蓋之活動、溫室氣體排放範疇、規劃期程，每年達成進度等資訊；若使用抵換或再生能源憑證(RECs)以達成相關目標，應說明所抵換之減碳額度來源及數量或再生能源憑證(RECs)數量	<ul style="list-style-type: none"> ●溫室氣體排暨能源管理目標 <p>碳排量預計管理目標為以107年為基準年以範疇一和範疇二排放量範圍至2025年須達成下降18%為管理目標。</p>

項 目	執 行 情 形					
9.溫室氣體盤查及確信情形與減量目標、策略及具體行動(詳1-1及1-2)	溫室氣體盤查及確信情形					
	1-1最近二年度公司溫室氣體盤查及確信情形					
	本公司基本資料 <input checked="" type="checkbox"/> 資本額未達50億元之公司		依上市櫃公司永續發展路徑圖規定至少應揭露 <input checked="" type="checkbox"/> 母公司個體盤查 <input type="checkbox"/> 合併財報告子公司盤查 <input checked="" type="checkbox"/> 母公司個體確信 <input type="checkbox"/> 合併財報告子公司確信			
	範疇一 直接 溫室氣體 排放量	總排放量 (公噸CO ₂ e)	密集度 (公噸CO ₂ e/ 百萬元)	確信情形說明		
2023年 母公司 自我盤查	2,930.6	4.59	112年個體母公司預計於113年6月底委由SGS查驗 完整確信資訊將依確信聲明書揭露於公開資訊觀測站			
2022年 母公司	8,190.1	10.64	SGS	<ul style="list-style-type: none"> ●台灣地區 高雄廠 	<ul style="list-style-type: none"> ●ISO14064-1:2006溫室氣體—第1部 ：組織層級溫室氣體排放與移除之 量化及報告附指引之規範 ●行政院環境保護署溫室氣體排放量 盤查登錄管理辦法(2016.1.05) ●溫室氣體排放量盤查作業指引 (2022.05) ●行政院環境保護署溫室氣體查驗指 引(2010.12) ●國家溫室氣體登錄平台之相關規定 	無保留意見

項 目	執 行 情 形						
9.溫室氣體盤查及確信情形與減量目標、策略及具體行動(詳1-1)	範疇二 輸入能源間 接溫室氣 體排放	總排放量 (公噸 CO2e)	密集度 (公噸 CO2e/ 百萬元)	確信情形說明			
				確信機 構	確信範圍	確信準則	確信意見
	2023年 母公司 自我盤查	15,924.4	24.93	112年個體母公司預計於113年6月底委由SGS查驗完整確信資訊將依確信聲明書揭露於公開資訊觀測站			
2022年 母公司	21,656.3	28.13	SGS	● 台灣地 區高雄廠	● ISO14064-1:2006溫室氣體—第1部 ：組織層級溫室氣體排放與移除之 量化及報告附指引之規範 ● 行政院環境保護署溫室氣體排 放量盤查登錄管理辦法(2016.1.05) ● 溫室氣體排放量盤查作業指引 (2022.05) ● 行政院環境保護署溫室氣體查 驗指引(2010.12) ● 國家溫室氣體登錄平台之相關規 定	無保留意見	

1-1 溫室氣體減量目標、策略及具體行動計畫

敘明溫室氣體減量基準年及其數據、減量目標、策略及具體行動計畫與減量目標達成情形

■ 減量策略及具體行動

- ◎ 溫室氣體抵換，高雄廠區鍋爐燃料由重油更換為天然氣向環保署申請溫室氣體抵換專案，經由DNV確證每年平均減量4,140公噸二氧化碳當量/年。
- ◎ 太陽能發電自發自用，高雄廠區及寶亮廠區自2022年起陸續裝設太陽能發電自發自用，2023年開始穩定供電。
- ◎ I-REC綠電減碳憑證購買，印尼廠向當地PLN電廠購買用電量50%的I-REC綠電減碳憑證，2023年提升購買到100%I-REC綠電減碳憑證。
- ◎ 越南廠於2023年向綠電業者購買綠電，以符合溫室氣體減量措施。
- ◎ 製程傳統照明燈具更換為LED燈具。
- ◎ 傳統式傳動馬達更換為變頻器馬達。
- ◎ 全廠房冷卻水塔溫控啟閉風扇改善。
- ◎ 廢棄物減量減少焚化後產生之溫室氣體。
- ◎ 產品或服務帶給客戶或消費者之減碳效果：
為減少運輸過程中產生之溫室氣體排放，本公司會依客戶下單產品地點，安排較近之生產基地進行生產，及考量原料供應商供貨地並採陸運取代海運，如此可減少產品長距離之運輸及業務服務的交通工具所產生之溫室氣體排放。

■ 減量目標達成情形

個體母公司

基準年：107年

107年碳排放量52,926噸，其中範疇一25,508噸及範疇二27,418噸。

碳排放量預計管理目標為以107年為基準年至114年須達成下降18%為管理目標。

112年較111年下降約37%，112年較107年減少64%，已達成目標。

密集度比較：112年較111年下降24%。

合併財務報告邊界尚未完成盤查，故其基準年尚未訂定

(八) 履行誠信經營情形及與上市上櫃公司誠信經營守則差異情形及原因

評 估 項 目	運 作 情 形		與上市上櫃公司誠信經營守則差異情形及原因
	是	否	
<p>一、訂定誠信經營政策及方案</p> <p>(一) 公司是否制定經董事會通過之誠信經營政策，並於規章及對外文件中明示誠信經營之政策、作法，以及董事會與高階管理階層積極落實經營政策之承諾？</p>	✓		無重大差異

評估項目	運作情形		與上市上櫃公司誠信經營守則差異情形及原因
	是	否	
(二) 公司是否建立不誠信行為風險之評估機制，定期分析及評估營業範圍內具較高不誠信行為風險之營業活動，並據以訂定防範不誠信行為方案，且至少涵蓋「上市上櫃公司誠信經營守則」第七條第二項各款行為之防範措施？	✓		<p>(二) 本公司於「誠信經營守則」中明訂禁止行賄及收賄、提供非法政治獻金、不當慈善捐贈或贊助、提供或接受不合理禮物、款待或其他不正當利益、侵害營業秘密、商標權、專利權、著作權及其他智慧財產權、從事不公平競爭之行為、產品及服務於研發、採購、製造、提供或銷售時直接或間接損害消費者或其他利害關係人之權益、健康與安全等不誠信行為。且為確保誠信經營之落實建立有效之會計制度及內部控制制度，內部稽核人員定期查核前項制度遵循情形。</p> <p>無重大差異</p>

評估項目	運作情形		與上市上櫃公司誠信經營守則差異情形及原因	
	是	否		
(三) 公司是否於防範不誠信行為方案內明定作業程序、行為指南、違規之懲戒及申訴制度，且落實執行，並定期檢討修正前揭方案？	✓		(三) 本公司已訂定「誠信經營守則」、「道德行為準則」與「檢舉非法與不道德行為案件之處理辦法」及「員工申訴管理辦法」，其中明訂作業程序、違規之懲戒及通報方式，除主動查察外，並於公司網站建立申訴管道，受理可能違反法律或從業道德之案件，並依具體案情及情節輕重進行議處，及對新進員工加強教育訓練及宣導，據以落實執行，且依實際運作情形與「上市上櫃公司誠信經營守則」法規修訂頒布，定期檢討並修正辦法，並將此辦法揭露於公司網站。	無重大差異
二、落實誠信經營 (一) 公司是否評估往來對象之誠信紀錄，並於其與往來交易對象簽訂之契約中明定誠信行為條款？	✓		(一) 本公司於商業往來前，均會考量往來對象之合法性及信譽，避免與不誠信行為者進行交易，簽訂契約其內容應包含遵守誠信經營政策。	無重大差異

評估項目	運作情形		與上市上櫃公司誠信經營守則差異情形及原因
	是	否	
(二) 公司是否設置隸屬董事會之推動企業誠信經營專責單位，並定期(至少一年一次)向董事會報告其誠信經營政策與防範不誠信行為方案及監督執行情形？	✓		<p>(二) 本公司設置「ESG發展委員會」並下設「公司治理小組」，負責推動本公司有關誠信經營、反貪腐、反賄賂及法令遵循等公司治理事宜，並於每年一次向本公司董事會報告其執行情形，112年誠信經營執行情形，已於113年1月23日向董事會報告，本公司董事會係盡善良管理人之注意義務，監督公司防止不誠信行為，以確保誠信經營政策之落實。</p> <p>112年之推動情形為： 教育訓練： 112年新進員工誠信政策教育訓練共14人，時數約14小時。 112年一、二級主管誠信行為及道德行為教育訓練共70人，總時數約140小時。</p> <p>無重大差異</p>

評估項目	運作情形		與上市上櫃公司誠信經營守則差異情形及原因	
	是	否		
(二) 公司是否設置隸屬董事會之推動企業誠信經營專責單位，並定期(至少一年一次)向董事會報告其誠信經營政策與防範不誠信行為方案及監督執行情形？			<p>承諾：</p> <p>1. 向供應商宣導本公司之誠信政策。</p> <p>2. 112年供應商簽署廉潔交易約定書95份。</p> <p>3. 112年新進員工入職簽署員工保密誓約書22份。</p> <p>112年並未發生貪腐情形及反競爭行為。</p>	無重大差異
(三) 公司是否制定防止利益衝突政策、提供適當陳述管道，並落實執行？	✓		(三) 依本公司「誠信經營守則」規定辦理，除主動查察外，並於內部設置申訴窗口。	無重大差異
(四) 公司是否為落實誠信經營已建立有效的會計制度、內部控制制度，並由內部稽核單位依不誠信行為風險之評估結果，擬訂相關稽核計畫，並據以查核防範不誠信行為方案之遵循情形，或委託會計師執行查核？	✓		(四) 為確保誠信經營之落實，本公司建立有效的會計制度和內部控制制度，內稽人員定期查核其遵循情形。本公司對於重要營運據點之營運活動，關於道德誠信、利益衝擊迴避及反貪腐等行為，建立風險評估機制，	無重大差異

評估項目	運作情形		與上市上櫃公司誠信經營守則差異情形及原因
	是	否	
<p>(四) 公司是否為落實誠信經營已建立有效的會計制度、內部控制制度，並由內部稽核單位依不誠信行為風險之評估結果，擬訂相關稽核計畫，並據以查核防範不誠信行為方案之遵循情形，或委託會計師執行查核？</p> <p>(五) 公司是否定期舉辦誠信經營之內、外部之教育訓練？</p>	✓	<p>112年由各單位(含子公司)回饋「單位組織處境與風險評估表」90份，鑑別出重大風險所在及相關部門，並進行內部調查與稽核，積極預防相關風險的發生。</p> <p>(五) 本公司為落實誠信經營政策，由人力資源部規劃辦理相關誠信行為之教育訓練，並透過新人訓練及在職訓練融入誠信經營教育，亦不定時於組織內對所有人員宣導誠信經營理念及規範</p>	<p style="text-align: center;">無重大差異</p> <p style="text-align: center;">無重大差異</p>
<p>三、公司檢舉制度之運作情形</p> <p>(一) 公司是否訂定具體檢舉及獎勵制度，並建立便利檢舉管道，及針對被檢舉對象指派適當之受理專責人員？</p>	✓	<p>(一) 依本公司「檢舉非法與不道德行為案件之處理辦法」規定之受理單位，進行申訴及檢舉管道。</p>	無重大差異

評估項目	運作情形		與上市上櫃公司誠信經營守則差異情形及原因
	是	否	
(一) 公司是否訂定具體檢舉及獎勵制度，並建立便利檢舉管道，及針對被檢舉對象指派適當之受理專責人員？			無重大差異
(二) 公司是否訂定受理檢舉事項之調查標準作業程序、調查完成後應採取之後續措施及相關保密機制？	✓		無重大差異

受理單位
發言人：受理股東、投資人等利害關係人之檢舉。
稽核主管：受理內部同仁及客戶、供應商、承攬商等之檢舉。
連絡資訊詳見本公司網站。

(二) 本公司已制定受理檢舉事項及相關保密機制，如確認有違規情事，立即作成報告向管理階層報告，並視情節輕重議處。

受理程序

1. 匿名舉報：匿名檢舉原則不處理，惟所陳述之內容認有調查之必要者仍可分案處理，並做內部檢討之參考。
2. 具名檢舉：受理單位應釐清檢舉意旨及具體事證，認為確有違犯法律或不道德、不誠信之虞者，應檢附事證報請總經理處理之。

評 估 項 目	運 作 情 形		與上市上櫃公司誠信經營 守則差異情形及原因
	是	否	
(二) 公司是否訂定受理檢舉事項之調查標準作業程序、調查完成後應採取之後續措施及相關保密機制？			<p>3. 本公司應以保留方式處理檢舉案件，並由獨立管道查證，全力保護檢舉人，檢舉人之身份將絕對保密。</p> <p>4. 檢舉人為同仁者，本公司保證該同仁不會因檢舉而遭受不當之處置。</p> <p>5. 為維護檢舉案相對人之權利，避免遭人挾怨報復，本公司應予相對人申訴之機會，必要時召開人事評議委員會聽證之。</p> <p>檢舉人可向稽核主管、發言人舉報或匿名舉報，公司對檢舉資料嚴格保密。</p> <p>無重大差異</p>

評估項目	運作情形		與上市上櫃公司誠信經營守則差異情形及原因	
	是	否		
(三) 公司是否採取保護檢舉人不因檢舉而遭受不當處置之措施？	✓		<p>(三)</p> <p>1. 本公司已制定「檢舉非法與不道德行為案件之處理辦法」，適用範圍及於本公司之子公司，建立檢舉人保護制度，規定不得因檢舉案件而對檢舉人予以解雇、解任、降調、減薪、損害其依法令、契約或習慣上所應享有之權益，或其他不利處分。若檢舉人認為因檢舉情事而遭受不利處分時，得向本公司人力資源處提出申訴。</p> <p>2. 112年度本公司受理舉報件數共0件。</p>	無重大差異
四、加強資訊揭露 公司是否於其網站及公開資訊觀測站，揭露其所定誠信經營守則內容及推動成效？	✓		<p>已於公司網站及公開資訊觀測站揭露相關規定。</p> <p>網址：http://www.sanfang.com.tw</p>	無重大差異

評估項目	運作情形		與上市上櫃公司誠信經營守則差異情形及原因
	是	否	
<p>五、公司如依據「上市上櫃公司誠信經營守則」定有本身之誠信經營守則者，請敘明其運作與所定守則之差異情形：</p> <p>本公司訂有「誠信經營守則」及「檢舉非法與不道德行為案件之處理辦法」並遵循，截至目前無差異情形。</p>			
<p>六、其他有助於瞭解公司誠信經營運作情形之重要資訊：(如公司檢討修正其訂定之誠信經營守則等情形)</p> <p>1.本公司於109年03月06日經董事會通過修訂本公司「誠信經營守則」，依實際運作情形與「上市上櫃公司誠信經營守則」法規修訂頒布修訂。</p> <p>2.本公司訂有「內部重大資訊處理暨防範內線交易管理作業程序」，以建立良好之重大資訊處理及揭露機制，避免資訊不當洩露，以確保資訊對外發表的一致性。</p>			

(九) 公司如有訂定公司治理守則及相關規章：

公司已訂定「公司治理守則」、「誠信經營守則」、「道德行為準則」及相關規章等，請至本公司網站<http://www.sanfang.com.tw>查詢。

(十) 其他足以增進對公司治理運作情形之瞭解的重要資訊：

1. 本公司遵循公司法、證券交易法、商業會計法、上市上櫃相關規章及其他商業行為有關法令，以作為落實誠信經營之基本原則，於本公司「董事會議事規範」訂有董事利益迴避制度及訂定「處理董事要求之作業程序」協助董事協助董事執行職務並提升董事會效能。
2. 本公司訂有「內部重大資訊處理暨防範內線交易管理作業程序」明訂董事、經理人及受僱人不得洩露所知悉之內部重大資訊予他人，及良好之內部重大資訊處理及揭露，並確保公司對外界發表資訊之一致性與正確性，目前執行情形良好。
3. 本公司制定「對子公司監理辦理」，以健全子公司經營。
4. 本公司新任董事、經理人等內部人，分別於就任時分發金融監督管理委員會證券期貨局編制之董監事手冊及內部人股權相關法令規範，以利內部人遵循法令。

112年度截至年報刊印日之防範內線交易及誠信經營教育訓練

受訓課程名稱	受訓單位	受訓人員	受訓日期	時數	人數
企業誠信經營守則與主管道德行為準則宣導及檢舉非法及不道德案件處理	本公司	一級主管 二級主管	112/12/20	1	70
112年防範內線交易宣導會	財團法人中華民國證券暨期貨市場發展基金會	財會人員	112/06/09	3	2
洗錢防制監理與實務	中國民國會計師公會全國聯合會	董事	112/03/20	3	1
內部人股權宣導說明會	證券櫃檯買賣中心	財會人員	112/11/29	3	1
轉發內部人持股變動申報違反證券交易法之常見態樣	本公司	董事及經理人	不定期	NA	20

(十一)內部控制制度執行狀況

1. 內部控制聲明書

三芳化學工業股份有限公司

內部控制制度聲明書

日期：113年03月06日

本公司民國112年度之內部控制制度，依據自行評估的結果，謹聲明如下：

- 一、本公司確知建立、實施和維護內部控制制度係本公司董事會及經理人之責任，本公司業已建立此一制度。其目的係在對營運之效果及效率(含獲利、績效及保障資產安全等)、報導具可靠性、及時性、透明性及符合相關規範暨相關法令規章之遵循等目標的達成，提供合理的確保。
- 二、內部控制制度有其先天限制，不論設計如何完善，有效之內部控制制度亦僅能對上述三項目標之達成提供合理的確保；而且，由於環境、情況之改變，內部控制制度之有效性可能隨之改變。惟本公司之內部控制制度設有自我監督之機制，缺失一經辨認，本公司即採取更正之行動。
- 三、本公司係依據「公開發行公司建立內部控制制度處理準則」(以下簡稱「處理準則」)規定之內部控制制度有效性之判斷項目，判斷內部控制制度之設計及執行是否有效。該「處理準則」所採用之內部控制制度判斷項目，係為依管理控制之過程，將內部控制制度劃分為五個組成要素：1.控制環境，2.風險評估，3.控制作業，4.資訊與溝通，及5.監督作業。每個組成要素又包括若干項目。前述項目請參見「處理準則」之規定。

- 四、本公司業已採用上述內部控制制度判斷項目，評估內部控制制度之設計及執行的有效性。
- 五、本公司基於前項評估結果，認為本公司於民國112年12月31日的內部控制制度(含對子公司之監督與管理)，包括瞭解營運之效果及效率目標達成之程度、報導係屬可靠、及時、透明及符合相關規範暨相關法令規章之遵循有關的內部控制制度等之設計及執行係屬有效，其能合理確保上述目標之達成。
- 六、本聲明書將成為本公司年報及公開說明書之主要內容，並對外公開。上述公開之內容如有虛偽、隱匿等不法情事，將涉及證券交易法第二十條、第三十二條、第一百七十一條及第一百七十四條等之法律責任。
- 七、本聲明書業經本公司民國113年03月06日董事會通過，出席董事7人中，有0人持反對意見，餘均同意本聲明書之內容，併此聲明。

三芳化學工業股份有限公司

董事長：林孟經



總經理：林至逸



2. 委託會計師專案審查內部控制制度者：無

(十二) 最近年度及截止至年報刊印日止，公司及其內部人員依法被處罰，或公司對其內部人員違反內部控制制度規定之處罰、主要缺失與改善情形：無。

(十三) 最近年度及截止至年報刊印日止，股東會及董事會之重要決議

1.112年度股東常會重要決議及執行情形：

日期	會別	決議內容	執行情形
112.06.13	股東會	承認事項： (一)111年度營業報告書及財務報表案。 (二)111年度盈餘分配案。	已遵決議結果。 訂定112.07.09為分配現金股利基準日，並於112.07.28發放現金股利。

2. 112年度及截至年報刊印日止董事會之重要決議：

日期	會別	決議內容	決議
112.01.13	第十七屆第十一次董事會	1. 訂定本公司風險管理政策與程序案。 2. 討論本公司第五屆第五次薪資報酬委員會審議通過之決議事項案。 3. 本公司對子公司背書保證追認案。 4. 變更本公司財務報告簽證會計師案。 5. 本公司112年度簽證會計師獨立性及適任性評估案。 6. 制定本公司預先核准非確信服務政策之一般性原則案。	1. 全體出席董事同意通過。 2. 於112年第一季起改委任吳秋燕及劉裕祥會計師為本公司財務報告簽證會計師。 3. 本次會計師獨立性及適任性評估採AQIs指標進行評估。

日期	會別	決議內容	決議
112.03.09	第十七屆 第十二次 董事會	<ol style="list-style-type: none"> 1. 111年度員工酬勞及董事酬勞分派案。 2. 111年度營業報告書及財務報表案。 3. 111年度盈餘分派案。 4. 111年度盈餘分派現金股利案。 5. 112年股東常會召開日期、地點、召開方式及會議議程案。 6. 修訂本公司「公司治理實務守則」案。 7. 授權董事長視公司資金需要，全權處理與各往來金融機構貸款額度、條件、財產設定事宜及衍生性商品操作等之簽約及相關事宜案。 8. 111年度公開發行公司「內部控制制度聲明書」案。 	<ol style="list-style-type: none"> 1. 全體出席董事同意通過。 2. 分配現金股利0.8元/股。
112.05.05	第十七屆 第十三次 董事會	<ol style="list-style-type: none"> 1. 112年第一季財務報告案。 2. 111年永續報告書報告。 	<ol style="list-style-type: none"> 1. 全體出席董事同意通過。
112.06.13	第十七屆 第十四次 董事會	<ol style="list-style-type: none"> 1. 訂定本公司現金股利分配基準日案。 2. 本公司對子公司背書保證案。 	<ol style="list-style-type: none"> 1. 訂定112.07.09為分配現金股利基準日，並於112.07.28發放現金股利。 2. 全體出席董事同意通過由母公司背書保證向永豐銀行取得週轉融資額度新台幣壹億元。

日期	會別	決議內容	決議
112.08.08	第十七屆第十五次董事會	<ol style="list-style-type: none"> 1. 112年第二季財務報告案。 2. 討論薪資報酬委員會提出之「111年度董事酬勞」案。 3. 討論薪資報酬委員會提出之「111年度經理人酬勞發放」案。 4. 討論薪資報酬委員會提出之「112年經理人年度調薪」案。 	<ol style="list-style-type: none"> 1. 全體出席董事同意通過。 2. 討論薪資報酬委員會提出之「111年度董事酬勞」，林董事長孟經、盧董事金柱、廖董事元煌及鄧董事加惠為本案利害關係人，自行進行迴避，經其他全體出席獨立董事同意通過薪資報酬委員會提出之「111年度董事酬勞」。
112.11.08	第十七屆第十六次董事會	<ol style="list-style-type: none"> 1. 112年第三季財務報告案。 2. 投資新設印度合資貿易公司案。 3. 資金貸與百分之百持有之子公司貝達先進材料股份有限公司案。 4. 本公司對子公司背書保證追認案。 5. 本公司稽核室提出之113年度稽核計畫案。 6. 本公司為留才及激勵員工之工作績效，實施員工持股信託計劃，以及符合入會資格之經理人，公司提存金提撥案。 	<ol style="list-style-type: none"> 1. 全體出席董事同意通過。

日期	會別	決議內容	決議
113.01.23	第十七屆第十七次董事會	<ol style="list-style-type: none"> 1. 變更本公司財務報告簽證之會計師案。 2. 本公司113年度簽證會計師獨立性及適任性評估案。 3. 本公司簽證會計師報酬案。 4. 討論本公司第五屆第十次薪資報酬委員會審議通過之決議事項。 	<ol style="list-style-type: none"> 1. 全體出席董事同意通過。 2. 於113年第一季起改委任王騰葦及劉裕祥會計師為本公司財務報告簽證會計師。 3. 本次會計師獨立性及適任性評估採AQLs指標進行評估。
113.03.06	第十七屆第十八次董事會	<ol style="list-style-type: none"> 1. 112年度員工酬勞及董事酬勞分派案。 2. 112年度營業報告書及財務報表案。 3. 112年度盈餘分派案。 4. 112年度盈餘分派現金股利案。 5. 113年股東常會召開日期、地點、召開方式及會議議程案。 6. 修訂本公司「董事會議事規範」案。 7. 修訂本公司「審計委員會組織規程」案。 8. 授權董事長視公司資金需要，全權處理與各往來金融機構貸款額度、條件、財產設定事宜及衍生性商品操作等之簽約及相關事宜案。 9. 112年度公開發行公司「內部控制制度聲明書」案。 10. 本公司第十八屆董事會全面改選案。 11. 提請通過董事會提名之董事會(含獨立董事)候選人名單。 	<ol style="list-style-type: none"> 1. 全體出席董事同意通過。 2. 分配現金股利1.5元/股。 3. 出席之獨立董事對於第6及7項所修訂之「董事會議事規範」及「審計委員會組織規程」無異議，照案通過。 4. 董事會候選人名單已於董事會通過後於期限內公告。

日期	會別	決議內容	決議
113.05.08	第十七屆 第十九次 董事會	1. 113年第一季財務報告案。 2. 112年永續報告書案。 3. 本公司對子公司背書保證追認案。	1. 全體出席董事同意通過。

(十四) 最近年度及截止至年報刊印日止董事對董事會通過重要決議有不同意見且有記錄或書面聲明者，其主要內容：董事會尚無此情形。

(十五) 最近年度及截止至年報刊印日止，公司董事長、總經理、會計主管、財務主管、內部稽核主管、公司治理主管及研發主管等辭職解任情形：無此情形。

五、簽證會計師公費資訊：

金額單位：新台幣千元

會計師事務所名稱	會計師姓名	會計師查核期間	審計公費	非審計公費					合計	備註
				制度設計	工商登記	人力資源	其他(註)	小計		
勤眾聯合會計師事務所	吳秋燕	112年度	5,280	0	0	0	1,000	1,000	6,280	
	劉裕祥									

註：他項為移轉訂價服務公費、全球檔案服務公費、非擔任主管職務之全時員工薪資資訊查核簽證、直扣法、稅簽。

- (一) 給付簽證會計師、簽證會計師所屬事務所及其關係企業之非審計公費佔審計公費之比例達四分之一以上者：無。
- (二) 更換會計師事務所且更換年度所支付之審計公費較更換前一年度之審計公費減少者：無。
- (三) 審計公費較前一年度減少達百分之十以上者：無。

六、更換會計師資訊：

一、關於前任會計師

更換日期	113年01月09日及112年01月13日			
更換原因及說明	會計師事務所內部調整			
說明係委任人或會計師終止或不接受委任	情況	當事人	會計師	委任人
	主動終止委任		不適用	不適用
	不再接受(繼續)委任		不適用	不適用
最新兩年內簽發無保留意見以外之查核報告書意見及原因	無			
與發行人有無不同意見	有		會計原則或實務	
			財務報告之揭露	
			查核範圍或步驟	
			其他	
	無	V		
	說明			
其他揭露事項(本準則第十條第六款第一目之四至第一目之七應加以揭露者)	無			

二、關於繼任會計師

事務所名稱	勤業眾信聯合會計師事務所
會計師姓名	吳秋燕、劉裕祥
委任之日期	112年01月13日
委任前就特定交易之會計處理方法或會計原則及對財務報告可能簽發之意見諮詢事項及結果	無
繼任會計師對前任會計師不同意見事項之書面意見	無

事務所名稱	勤業眾信聯合會計師事務所
會計師姓名	王騰葦、劉裕祥
委任之日期	113年01月09日
委任前就特定交易之會計處理方法或會計原則及對財務報告可能簽發之意見諮詢事項及結果	無
繼任會計師對前任會計師不同意見事項之書面意見	無

三、前任會計師對本準則第10條第6款第1目及第2目之3事項之復函：不適用。

七、公司之董事長、總經理、負責財務或會計事務之經理人，最近一年內曾任職於簽證會計師所屬事務所或其關係企業者：無。

八、最近年度及截至年報刊印日止，董事、經理人及持股比例超過百分之十之股東股權移轉及股權質押變動情形

職 稱	姓 名	112年度		當年度截至04月21日止	
		持有股數 增(減)數	質押股數 增(減)數	持有股數 增(減)數	質押股數 增(減)數
董 事 長	三芳投資企業有限公司 代表人：林孟經	0	0	0	0
董 事	寶建科技股份有限公司 代表人：盧金柱	0	0	0	0
董 事	寶建科技股份有限公司 代表人：廖元煌	0	0	0	0
董 事	寶建科技股份有限公司 代表人：鄧加惠	0	0	0	0
獨 立 董 事	許萬林	0	0	0	0
獨 立 董 事	林立璿	0	0	0	0
獨 立 董 事	周志龍	0	0	0	0
總 經 理	林至逸	0	0	0	0
副 總 經 理	邱金發 (於113年2月29日退休)	0	0	50,000	0
副 總 經 理	鄭國光	0	0	0	0
副 總 經 理	李禮權	0	0	0	0
副 總 經 理	許良泉	0	0	0	0
副 總 經 理 兼 公司 治理 主管	陳偉鉅	0	0	0	0
副 總 經 理 兼 財 務 部 門 主 管	林信宏	0	0	0	0
協 理	張益承	0	0	0	0
協 理	易進亮	0	0	0	0
協 理	鄭振泰	0	0	0	0
會 計 部 門 主 管	王華興	0	0	0	0

股權移轉資訊：無。

股權質押資訊：無。

九、持股比例占前十名之股東，其相互間為關係人或為配偶、二親等以內之親屬關係之資訊：

持股比例占前十名之股東，其相互間之關係資料

姓名	本人持有股份		配偶、未成年子女持有股份		利用他人名義合計持有股份		前十大股東相互間具有關係人或為配偶、二親等以內之親屬關係者，其名稱或姓名及關係		備註
	股數	持股比例	股數	持股比例	股數	持股比例	名稱(或姓名)	關係	
元盛材料科技股份有限公司 代表人：洪啟智	38,980,000	9.77							
寶建企業股份有限公司 代表人：吳惠琪	38,501,504	9.68					寶建科技股份有限公司、元盛材料科技股份有限公司	該公司之監察人	
裕典科技股份有限公司 代表人：陳育君	37,298,876	9.38					寶建科技股份有限公司	該公司之董事長	
寶建科技股份有限公司 代表人：陳育君	36,549,118	9.19					裕典科技股份有限公司	該公司之董事長	
群益金鼎證券受託保管益群證券投資專戶	26,578,577	6.68							
林孟經	26,239,427	6.60	155,559	0.04	1,143,574	0.29	林孟緯、林孟陽	二等親以內親屬	
林孟陽	19,935,265	5.01	2,196,604	0.55			林孟經、林孟緯	二等親以內親屬	
林孟緯	16,302,783	4.10					林孟經、林孟陽	二等親以內親屬	
林孟丹	12,555,726	3.16							
鄧廖美璉	6,189,349	1.56							

十、綜合持股比例

單位：股；%

轉投資事業	本公司投資		董事、監察人、經理人及直接或間接控制事業之投資		綜合投資	
	股數	持股比例	股數	持股比例	股數	持股比例
三芳控股有限公司(BVI)	604,113	100	—	—	604,113	100
三芳發展有限公司	20,000,000	100	—	—	20,000,000	100
福裕先進材料(股)公司	7,698,545	100	—	—	7,698,545	100
薩摩亞 Grand Capital Limited	19,750,000	100	—	—	19,750,000	100
貝達先進材料(股)公司	20,000,000	100	—	—	20,000,000	100

肆、募資情形

一、資本及股份

(一) 股本來源

年月	發行價格	核定股本		實收股本		備註		
		股數(股)	金額(元)	股數(股)	金額(元)	股本來源	以現金以外之財產抵充股款者	其他
101.04	10	350,000,000	3,500,000,000	343,161,407	3,431,614,070	盈餘轉增資	無	100年06月29日金管證發字第1000029848號
102.04	10	380,000,000	3,800,000,000	353,456,250	3,534,562,500	盈餘轉增資	無	101年06月25日金管證發字第1010027991號
103.04	10	380,000,000	3,800,000,000	364,059,938	3,640,599,380	盈餘轉增資	無	102年07月24日金管證發字第1020028871號
104.04	10	380,000,000	3,800,000,000	374,981,737	3,749,817,370	盈餘轉增資	無	103年07月8日金管證發字第1030025782號
105.04	10	400,000,000	4,000,000,000	386,231,190	3,862,311,900	盈餘轉增資	無	104年06月25日金管證發字第1040024012號
106.04	10	400,000,000	4,000,000,000	397,818,126	3,978,181,260	盈餘轉增資	無	105年06月24日金管會核准生效
108.07	10	460,000,000	4,600,000,000	397,818,126	3,978,181,260	提高額定股本	無	108年07月12日經授商字10801077130號

113年04月21日

股份種類	核定股本			備註
	流通在外股份(註)	未發行股份	合計	
普通股	397,818,126	62,181,874	460,000,000	上市股票

註：已發行股份屬上市公司股票。

總括申報制度相關資訊：不適用。

(二) 股東結構

113年04月21日

股東結構	政府機構	金融機構	其他法人	外國機構及外國人	個人	庫藏股	合計
人數	2	2	66	121	19,061	0	19,252
持有股數	104	239,000	161,567,968	55,829,410	180,181,644	0	397,818,126
持股比例%	0.00%	0.00%	40.61%	14.03%	45.30%	0.00%	100.00%

註：截至113.04.21無陸資持股情形。

(三) 股權分散情形

每股面額十元

113年04月21日

持 股 分 級	股東人數	持有股數	持股比例%
1 — 999	10,959	1,947,101	0.49%
1,000 — 5,000	6,106	12,904,239	3.24%
5,001 — 10,000	1,007	7,506,385	1.89%
10,001 — 15,000	359	4,446,909	1.12%
15,001 — 20,000	211	3,824,918	0.96%
20,001 — 30,000	181	4,540,983	1.14%
30,001 — 40,000	94	3,359,760	0.84%
40,001 — 50,000	53	2,452,198	0.62%
50,001 — 100,000	131	9,383,317	2.36%
100,001 — 200,000	63	8,735,231	2.20%
200,001 — 400,000	27	7,445,901	1.87%
400,001 — 600,000	6	2,829,530	0.71%
600,001 — 800,000	13	9,197,159	2.31%
800,001 — 1,000,000	3	2,828,368	0.71%
1,000,001股以上	39	316,416,127	79.54%
合 計	19,252	397,818,126	100.00%

特別股：本公司無發行特別股。

(四) 主要股東名單

持有股份達總額百分之五以上或股權比例占前十名股東

主要股東名稱	股份	持有股數	持股比率%
元盛材料科技股份有限公司		38,868,000	9.77%
寶建企業股份有限公司		38,501,504	9.68%
裕典科技股份有限公司		37,298,876	9.38%
寶建科技股份有限公司		36,549,118	9.19%
群益金鼎受託保管益群證券投資專戶		26,578,577	6.68%
林孟經		26,239,427	6.60%
林孟陽		19,935,265	5.01%
林孟緯		16,302,783	4.10%
林孟丹		12,555,726	3.16%
鄧廖美璉		6,189,349	1.56%

(五) 最近二年度每股市價、淨值、盈餘、股利及相關資料

項目	年度		112 年	111 年	當年度截至 113年05月08日 (註8)
	每股市價 (註1)	最	高	28.35	22.65
最		低	20.35	19.15	24.20
平		均	23.66	20.41	27.36
每股淨值 (註2)	分	配 前	22.48	21.32	22.75
	分	配 後	20.98	20.52	22.75
每股盈餘	加 權 平 均 股 數		397,818,126	397,818,126	397,818,126
	每股盈餘 (註3)	調 整 前	1.91	1.18	1.04
		調 整 後	1.91	1.18	1.04
每股股利	現 金 股 利		1.5	0.8	
	無償 配股	盈 餘 配 股	—	—	
		資 本 公 積 配 股	—	—	
	累 積 未 付 股 利(註4)		—	—	
投資報酬 分析	本 益 比(註5)		12.39	17.30	
	本 利 比(註6)		15.77	25.51	
	現 金 股 利 殖 利 率(註7)		0.063	0.039	

註1：列示各年度普通股最高及最低市價，並按各年度成交值與成交量計算各年度平均市價。

註2：請以年底已發行之股數為準，並依據董事會或次年度股東會決議分配之情形填列。

註3：如有因無償配股等情形而須追溯調整者，應列示調整前及調整後之每股盈餘。

註4：權益證券發行條件如有規定當年度未發放之股利得累積至有盈餘年度發放者，應分別揭露截至當年度止累積未付之股利。

註5：本益比＝當年度每股平均收盤價／每股盈餘。

註6：本利比＝當年度每股平均收盤價／每股現金股利。

註7：現金股利殖利率＝每股現金股利／當年度每股平均收盤價。

註8：經會計師核閱之當年度資料。

註9：112年度盈餘分配案經113年03月05日審計委員會審議通過及113年03月06日董事會決議通過，待董事會決議基準日再行發放。

(六) 公司股利政策及執行狀況

1. 本公司年度決算如有盈餘，應先完納一切稅捐及彌補虧損後，先提撥百分之十為法定盈餘公積，次依法令規定或公司營運需要提列或迴轉特別盈餘公積，如尚有餘額，併同累積未分配盈餘，由董事會擬具分派議案，以發行新股方式為之時，應提請股東會決議分派之。

本公司依公司法規定，授權董事會以三分之二以上董事之出席，及出席董事過半數之決議，將應分派之股東紅利或公司法規定之法定盈餘公積及資本公積之全部或一部，以發放現金方式為之，並報告股東會。

本公司股利政策，須視公司目前及未來之投資環境、資金需求及財務規劃等因素，並兼顧股東利益、平衡股利，就可供分配盈餘提撥百分之十以上分配之，但本期可分配盈餘全數提撥分派計算之股東紅利，每股低於0.5元時，得全數保留不予分派。

提議分派之股東紅利其中現金股利不低於股東股利總數百分之十，但現金股利每股低於0.3元(含)時得不予發放，改以股票股利發放。

2. 本次股東常會擬議股利分配之情形

擬配發現金股利每股新台幣1.5元。

3. 本次股東會擬議股利分配情形

三芳化學工業股份有限公司

112年度盈餘分配表

單位：新台幣元

項 目	金 額
可供分配數：	
期初未分配盈餘	\$ 2,098,642,909
本期稅後淨利	\$ 760,273,392
確定福利計畫再衡量數認列於保留盈餘	(145,547)
本期稅後淨利加計本期稅後淨利以外項目 計入當年度未分配盈餘之數額	760,127,845
提列10%法定盈餘公積	(76,012,785)
本期可供分配盈餘	<u>2,782,757,969</u>
分配項目：	
股東紅利	
現金股利(每股1.5元)	<u>(596,727,189)</u>
期末未分配盈餘	<u>\$ 2,186,030,780</u>

註：本次股利分配係以112年度盈餘596,727,189元分配之。

董事長：



經理人：



會計主管：



(七) 本次股東會擬議之無償配股對公司營業績效及每股盈餘之影響：

本次股東會未擬議無償配股，故不適用。

(八) 員工、董事酬勞：

1. 公司章程所載員工、董事酬勞之成數或範圍：

公司章程第廿四條：

本公司以當年度稅前利益扣除分配員工酬勞及董事酬勞前之利益提撥3%至5%的員工酬勞及不高於3%的董事酬勞。

員工酬勞、董事酬勞分派比率之決定及員工酬勞以股票或現金為之，應由董事會以董事三分之二以上之出席及出席董事過半數同意之決議行之，並報告於股東會。

但公司尚有累積虧損時，應先預先保留彌補虧損數額，再依前項比例提撥員工酬勞和董事酬勞。

2. 本期估列員工、董事酬勞金額之估列基礎、以股票分派之員工酬勞之股數計算基礎及實際分派金額若與估列數有差異時之會計處理：估列基礎依公司章程規定辦理。本期無配發股票酬勞之情事。若有估計數與實際配發之差異數依會計估計變動處理，列為次年度之損益，董事會擬議配發員工酬勞及董事酬勞金額，與認列費用估列金額無差異。

3. 董事會通過分派酬勞情形：

(1) 以現金或股票分派員工酬勞及董事酬勞金額。若與認列費用年度估列金額有差異者，應揭露差異數、原因及處理情形。

擬分派112年度員工酬勞計新台幣36,412,000元及董事酬勞計新台幣21,081,000元，兩者皆以現金方式發放，本次無以股票分派於員工、董事酬勞之情形，分派金額與估列金額無差異。

(2)以股票分派之員工酬勞金額佔本期個體或個別財務報告稅後純益及員工酬勞總額合計數之比例：本次無以股票分派之員工酬勞之情形。

4. 前一年度員工、董事酬勞之實際分派情形：

112年度股東會通過配發員工現金酬勞為22,600,000元，董事酬勞為12,500,000元，兩者皆以現金發放，實際配發與董事會通過擬分配相同。

(九) 公司買回本公司股份情形：無。

二、公司債(含海外公司債)辦理情形：無。

三、特別股辦理情形：無。

四、發行海外存託憑證辦理情形：無。

五、員工認股權憑證辦理情形：無。

六、限制員工權利新股辦理情形：無。

七、併購或受讓他公司股份發行新股辦理情形：無。

八、資金運用計畫執行情形：本公司無「公開發行公司年報應行記載事項準則」第十七條規定之適用情形。

伍、營運概況

一、業務內容

(一) 業務範圍

1. 主要商品內容及營業比重

<u>主要商品內容</u>	<u>營業比重</u>
①濕式合成皮革	61.6%
②乾式合成皮革	27.9%
③薄膜	3.3%
④其他	7.2%

2. 公司目前之商品(服務)項目：

各種PU皮革、薄膜材料、機能纖維之產銷及研發。

3. 計畫開發之新產品：

循環永續環保材料、交通工具用材料、運動生活用材料、功能性薄膜及機能纖維、先進應用材料。

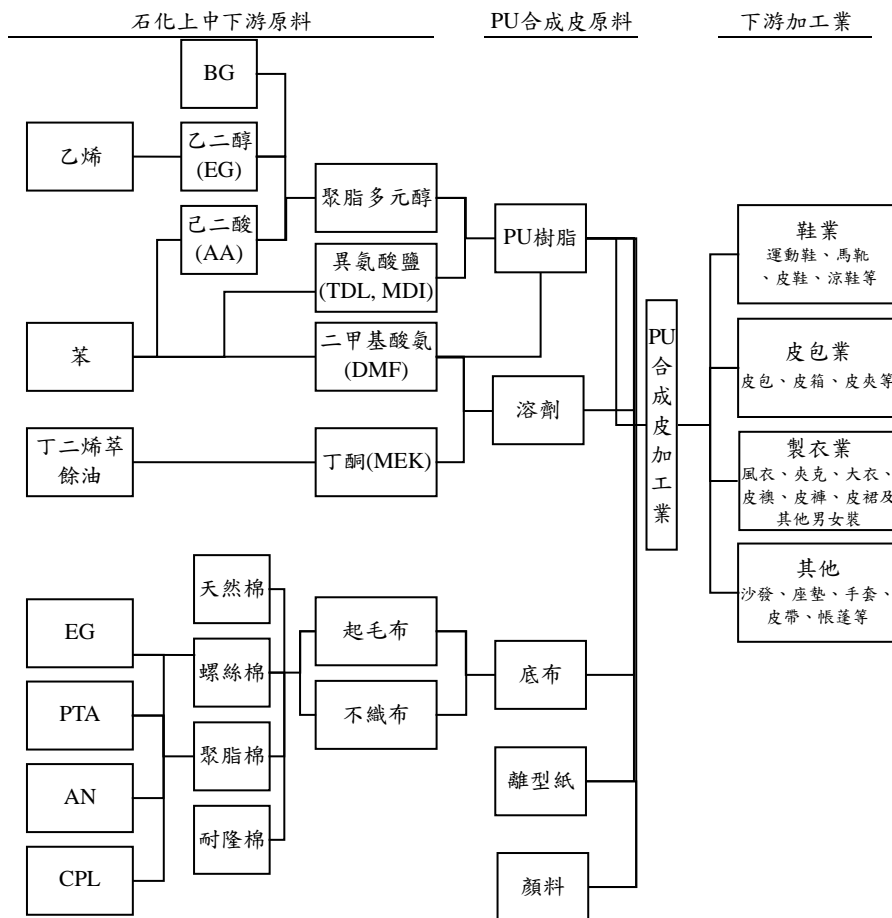
(二) 產業概況：

1. 產業現況與發展

PU皮革產業為石化產業鏈的下游加工業，在人力成本與人力資源供應上已失去傳統產業的競爭優勢；另一面臨的環境保護法規日趨嚴謹，品牌端持續要求供應商落實ZDHC(化學品零污染排放)、減碳清潔能源效率的短中長期目標規劃及環保回收循環永續等相關材料技術的認證。

面臨以上的經營挑戰，將勞力密集的製程移轉海外子廠，母公司則轉型為人力較少、可自動化監控製程之上游關鍵基礎原料的開發生產再供應到海外各廠，以提升機能性附加價值，擴大不同市場的應用，再創產業升級的競爭力。

2. 產業上、中、下游關聯圖



3. 產品之各種發展趨勢

A. 環保減碳人工皮革。

B. 汽車、生活機能綠色環保材料。

C. 回收循環永續之功能性薄膜、纖維材料。

4. 產品之競爭情形

A. 產品面：經過多年來的技術累積及研發創新，並深入掌握品牌的材料使用趨勢，本公司創造出多元產品線，產品兼具良好加工性、功能性及流行性以滿足不同市場、客戶需求。近年因應市場永續發展趨勢積極佈局環保產品，以滿足品牌的環保低碳需求。

B. 創新面：與領導品牌有良好配合關係，本公司具備完整多元產品生產線，與完整研發團隊，成為品牌創新研發優先選擇的合作開發對象，掌握市場及品牌創新材料發展趨勢。

C. 交期面：經過疫情期間的封城、斷鏈的衝擊後，全球供應鏈再接連受到各地區地緣政治影響，讓品牌更重視生產地分散風險與更具彈性的生產交期。本公司多年來領先客戶發展趨勢，提前佈局海外生產基地，滿足客戶在地化、快速、彈性交期及分散風險的策略期待，是各品牌及客戶主要優先選擇的長期合作夥伴。

D.品質面：本公司累積多年的生產經驗及技術，提供符合品質需求的產品，與世界領導品牌長期合作，建構完善的品質控制及檢驗系統。

E.價格面：經過長期的研發及生產技術精進，除了提供客戶具競爭力的多元產品外，結合專業的加工技術、流行元素與環保特性及功能性，提升產品差異化，為客戶產品提升附加價值。

(三) 技術及研發概況

1. 最近年度投入之研發費用

單位：新台幣千元

項目 \ 年度	112度	111度	113年度第一季
研發費用	330,386	301,375	95,520

2. 研究開發成功之技術或產品

- (1) 環保減碳製程技術。
- (2) 高值化機能材料。
- (3) 先進製程整合技術。
- (4) 創新應用之薄膜材料。
- (5) 可回收循環之機能纖維。

3. 未來年度研究發展計畫及預計投入之研發費用

依各生產基地的產能適宜分配技術資源，加強海外據點產品開發能力以服務當地客戶應用需求。並在研發技術導入開發工具、強化專利佈局、上游原料整合及環保製程原料開發，精準掌握量產品質，提高生產收率及降低成本。

針對品牌及不同應用市場，優化研發團隊與生產技術能量，將核心技術扭轉為可量產規模化並衍生應用技術，擴大不同市場的應用領域。未來預計投入的研發費用預計約佔全年營收的百分之三~四，以下是未來研究發展計畫：

研 發 計 畫	目 前 進 度	預 計 量 產 時 間
078	新規格開發	113.06
081	新規格開發	113.06
089	新顏色開發	113.06
092	新規格開發	113.12
102	新技術開發	113.09

(四) 長短期業務發展計畫

1. 短期業務發展計畫

- (1) 疫情過後，各地商業活動、展覽已經恢復正常，積極安排各地區客戶拜訪以及參加展覽，加速新產品推廣及鞏固客情，並輔以遠距溝通方式強化與客戶溝通及問題解決。
- (2) 持續擴建數位化行銷工具提升客戶使用方便性及即時性，提升客戶黏著度及增加公司產品使用機會。
- (3) 利用各地區完整之生產技術及銷售資源，加強對主要客戶開發中心配合與服務，提升訂單佔有比率。

- (4) 結合豐沛的研發資源及領先的產品開發能力，提供滿足客戶加工需求及符合流行趨勢的創新產品，建立開發先佔優勢。
- (5) 持續投入資源，加速鞋業以外的市場拓展速度。

2. 長期業務發展計畫

- (1) 掌握品牌及主要客戶位移動態，提前規劃海外據點生產線、產品線及服務團隊，強化在地化交期及服務競爭力，建立領先競爭優勢及分散供貨風險。
- (2) 佈建完整市場偵測網路及快速回饋機制，整合市場與主要品牌發展趨勢，加強資源投入，開發符合市場需求的創新產品，以建立領先優勢。
- (3) 環保永續已經成為市場主流趨勢，我們將持續投入資源，加速環保產品及環保製程研發，建立永續發展的企業文化及創新能力，掌握未來市場先機。
- (4) 強化與品牌策略合作夥伴關係，配合品牌多元產品及彈性需求，維持高佔有比率，並有效防堵競爭者。
- (5) 加速新市場拓展與多角化經營，以拓展鞋材以外訂單來源。擴大公司生產經營和市場範圍，有效運用各種資源，讓經營體質與績效更健全，確保企業的永續生存與發展。

二、市場及產銷概況

(一) 市場分析

1. 主要商品之銷售地區

(1) 內外銷之銷售比率

單位：新台幣千元

年度 銷售額 產品	112 年 度			
	內 銷		外 銷	
	金 額	比 率	金 額	比 率
濕式合成皮革	438,385	46%	5,774,146	63%
乾式合成皮革	313,837	33%	2,502,450	28%
薄 膜	15,730	2%	114,958	1%
其 他	185,896	19%	741,335	8%
合 計	953,848	100%	9,132,888	100%

(2) 外銷主要銷售地區

地 區	112 年 度 比 率
亞 洲	86.67%
其 他	10.63%
合 計	97.30%

2. 市場佔有率

本公司深耕運動鞋與休閒鞋市場多年，已與國際品牌建立長期策略合作夥伴關係，配合客戶產能位移佈局計畫，擴建海外產能滿足客戶快速開發、彈性交期與在地化生產需求。

建立完善銷售服務和技術服務系統，有效深耕品牌源頭，鞏固訂單來源。利用多年來累積的領先製程技術以及產品創新能力，依據市場功能性、環保性及流行性的發展趨勢，每季開發新產品系列，滿足客戶創新、開發需求，以取得優先開發使用機會，保持鞋業市場穩定的市場佔有率。

本公司已於國際領導品牌建立深度及長期合作關係，有效掌握品牌的開發使用需求，提供符合需求的創新產品，提升客戶的信賴度與黏著度，建立競爭門檻。

3. 市場未來之供需狀況與成長性

國際品牌鞋業市場經歷疫情期間的衰退及斷鏈造成供需失衡，111年品牌面臨嚴重庫存過剩問題，112年雖然品牌庫存量逐步去化，但因國際政治情勢不穩定影響全球經濟復甦緩慢，主要品牌銷售不如預期，大部分品牌112年下單保守與鞋廠訂單滿足率普遍不如過去的高峰期，但下單已經呈現穩定狀態。

經歷了111年的高庫存量問題，112年主要品牌庫存水位已經下降到正常水準，鞋業市場長期呈現穩定成長，預估113年市場動能將逐步回升，因應紅海攻擊事件，品牌為確保供貨穩定採取提前拉單生產，113年上半年鞋廠訂單滿足率拉高，市場銷售情況良好下半年將可接續恢復旺季的正常發展；人造皮除了具有高功能性，兼備多樣化、豐富表面變化，符合設計師需求，近年來品牌新設計及復刻鞋款使用增加，近年來無車縫(NO SEW)已成為鞋業發展主流之一，我們持續擴大NO SEW材料產品線，結合流行表面變化，擴大產品訂單來源。

4. 競爭利基

市場經營：本公司經過多年的經營與客戶建立長期的策略合作關係，建構完整的國際品牌市場通路。

價值創新：透過多年來豐沛的研發資源投入，研發符合客戶需求的創新產品，提供具價值創新產品，領導業界。

完整產品線：產品線完整而多元，滿足不同價格市場及鞋類的需求，契合市場的發展趨勢。

成本競爭力：經過多年來的垂直整合，有效控制成本及原物料供應，以保持合理利潤與價格競爭力。

在地化服務：為符合市場在地化需求，建立快速交貨及即時服務的競爭優勢，公司持續擴充海外生產、開發產能及客服與技術團隊。

5. 發展遠景之有利因素、不利因素與因應對策

(1) 有利因素

- A. 與主要國際品牌建立良好合作關係，有效掌握市場未來發展動態及商機。
- B. 豐富經驗、完整研發團隊，多年來投入豐沛開發資源，建構技術領先的研發團隊及產品加工流程，研發多元，符合市場需求的產品。
- C. 長期建構的海外開發，客戶服務與技術支援團隊，有效提升客戶開發速度及問題的解決效益。
- D. 完整的全球化生產基地配置，符合國際品牌分散風險的策略，以及滿足客戶在地化、快速交期需求，持續擴大及完備全球化生產基地，提升競爭優勢。
- E. 經主要品牌庫存去化，於第二季訂單逐步回穩，亞洲生產基地產能也逐步恢復及擴充多生產基地產能以分散風險，整體市場訂單量逐步恢復成長動能。
- F. 主要國際品牌增加在中國市場的行銷及開發資源，加上大中華地區經濟逐漸復甦，國際品牌銷售呈現成長，有利於國際品牌長期發展。

(2) 不利因素

- A. 市場要求愈趨嚴苛，因應市場變化快速，客戶交期需求愈來愈短，少量訂單比率持續增加，增加產能負荷及經營成本。

- B.鞋廠為因應缺工及人工成本上漲，加速在偏遠地區及低工資國家設廠，增加客戶服務難度及服務與運輸成本。
- C.人工皮革廠商積極擴廠，韓國及陸資PU廠以低價爭取市場，干擾國際品牌市場價格及競爭情況。
- D.國際政治、經濟環境不穩定，不利於市場穩定發展。
- E.亞洲各國的勞工薪資不斷上漲，部分地區有勞工短缺問題以及土地取得成本逐漸升高等種種不利因素，加重公司經營成本的上升。
- F.大中華市場本土品牌的產品力與影響力不斷提高，威脅國際品牌的營收成長。

(3)因應對策

- A.善用深、廣通路優勢，掌握開發先機，全力配合新產品開發加速新產品推廣效益，擴大先佔領先優勢。
- B.善用完整生產基地佈局，滿足客戶在地化供貨需求，提升訂單佔有率。
- C.持續專注在生產效率的提升，推動製程優化並導入自動化生產與數位化管理。
- D.增加客戶服務及技術服務資源，提升客戶服務與問題解決時效，強化客戶的信賴度及黏著度，提升市場佔有比率。

E.持續強化研發團隊創新能力，加速新產品研發，提供符合客戶需求創新產品，保持業界領先優勢。

F.善用核心技術，加速新產品開發及新市場推廣，建立新的成長動能。

G.善用市場經營，產品多元化資源，佈局中國本土品牌的經營與合作，利用中國市場的成長動能提升訂單來源。

(二) 主要產品之重要用途及產製過程

1. 主要產品之重要用途

主要產品	用途
PU合成皮	鞋材、傢俱、球類、車輛材料、醫療材。
薄膜材料	鞋材、球類、車用內裝、成衣、工業用。
機能纖維	鞋材、袋包材料。

2. 主要產品之產製過程

(1) 柔麗塑膠皮

離型紙→一液型塗料塗佈→烘乾→二液型塗料塗佈，基布貼合→烘乾→熟成→離型→印刷、處理→檢查(包裝)→成品。

(2) 綺麗人造皮

基布→PU塗料塗佈→水洗烘乾→檢查→半成品→離型→一液型塗料塗佈→烘乾→二液型塗料塗佈→烘乾→半成品貼合→熟成→離型→印刷、處理→檢查(包裝)→成品。

(3)超細纖維人工皮

不織布→含浸→凝固→水洗→乾燥→分纖→乾燥→
半品→乾式工程→成品。
└─→染整、研磨工程─┘

(三) 主要原料之供應狀況

原料名稱	供應狀況
DMF / 二甲基醯	國外進口及自行回收，供應穩定
MEK / 丁酮	國內及進口廠商供應，供應穩定
PU合成樹脂	自製及國內廠商供應，供應穩定
熱可塑聚酯粒	自製及國內廠商供應，供應穩定
纖維酯粒	國內廠商供應，供應穩定
色料	國內及進口廠商供應，供應穩定
離型紙	主要來自歐、美、日，供應穩定
基布	國內廠商供應，供應穩定

(四) 最近二年度任一年度中曾占進(銷)總額百分之十以上之客戶名稱及其進(銷)貨金額與比例，並說明其增減變動原因

1. 最近二年度主要供應商資料：

單位：新台幣千元

項目	112年				111年				113年第一季(註)			
	名稱	金額	占全年度進貨淨額比率(%)	與發行人之關係	名稱	金額	占全年度進貨淨額比率(%)	與發行人之關係	名稱	金額	占當年度截至前一季止進貨淨額比率(%)	與發行人之關係
1	A	603,769	11	一般供應商	A	515,149	8	一般供應商	A	138,854	10	一般供應商
2					B	508,277	8	一般供應商	其他			
3	其他	4,398,719	89		其他	5,331,830	84					
	進貨淨額	5,002,488	100		進貨淨額	6,355,256	100		進貨淨額	1,422,054	100	

說明：1. 因廠商間互有消長及變化。

2. 經會計師核閱。

2. 最近二年度主要客戶資料：

單位：新台幣千元

項目	112年				111年				113年第一季(註)			
	名稱	金額	占全年度 銷貨淨額 比率(%)	與發行人 之關係	名稱	金額	占全年度 銷貨淨額 比率(%)	與發行人 之關係	名稱	金額	占當年度截 至前一季止 銷貨淨額 比率(%)	與發行人 之關係
1	甲	1,727,772	17	法人董事之 聯屬公司	甲	1,729,679	16	法人董事之 聯屬公司	甲	472,181	18	法人董事之 聯屬公司
2	乙	1,058,160	10	一般客戶	乙	1,270,157	12	一般客戶	乙	268,246	10	一般客戶
3	其他	7,300,804	73		其他	7,763,663	72		其他			
	銷貨 淨額	10,086,736	100		銷貨 淨額	10,763,499	100		銷貨 淨額	2,604,110		

說明：1.甲客戶、乙客戶其增減是因本公司之銷售在客戶間互有消長所致。

2.經會計師核閱。

(五) 最近二年度合併生產量值

單位：千公斤、千碼、千元

主要 產品	年度 生產 量值	112年			111年		
		產 能	產 量	產 值	產 能	產 量	產 值
濕式合成皮革			25,801	4,633,532		27,923	5,873,277
乾式合成皮革			10,022	2,058,250		11,381	2,585,246
薄 膜			15,685	1,380,639		17,975	1,795,817
其 他				5,403,537			7,671,315
合 計		79,900	51,508	13,475,958	79,900	57,279	17,925,655

註：以上製品其機台皆可共用，故產能採合併計算。

(六) 最近二年度合併銷售量值

單位：千公斤、千碼、千元

主要 產品	年度 銷售 量值	112年				111年			
		內 銷		外 銷		內 銷		外 銷	
		量	值	量	值	量	值	量	值
濕式合成皮革		1,553	438,385	22,856	5,774,146	1,667	445,348	24,718	5,951,794
乾式合成皮革		946	313,837	8,392	2,502,450	969	319,791	9,906	2,860,715
薄 膜		369	15,730	2,497	114,958	239	25,960	1,399	355,239
其 他			185,896		741,335		292,276		512,376
合 計			953,848		9,132,888		1,083,375		9,680,124

三、最近二年度及截至年報列印日止集團從業員工資料

年 度		112年12月	111年12月	當年度截至 113年05月08日
員 工 人 數	直 接 人 員	1,825	1,727	1,895
	間 接 人 員	366	517	353
	銷 管 人 員	414	373	411
	合 計	2,605	2,617	2,659
平 均 年 歲		36.25	35.92	36.31
平 均 服 務 年 資		9.07	8.06	9.09
學 歷 分 布 比 率	博 士	1	1	1
	碩 士	55	50	55
	大 專	663	671	665
	高 中	1,662	1,668	1,714
	高 中 以 下	224	227	224
	合 計	2,605	2,617	2,659

四、環保支出資訊

最近年度及截至年報刊日止，因污染環境所遭受之損失(包括賠償及環境保護稽查結果違反環保法規事項，應列明處分日期、處分字號、違反法規條文、違反法規內容、處分內容)，並揭露目前及未來可能發生之估計金額與因應措施：

最近年度及截至年報刊日止，因污染環境所遭受之損失：

113年05月08日

處分日期	處分字號	違反法規條文	違反法規內容	處分內容	罰款金額/新台幣千元	管理解決方案
112/01/03	20-112-010001	空氣污染防治法第24條第2項	因本公司尚未取得固定污染源操作許可即逕行操作，已違反空氣污染防治法規定。	同左	1,600	已依規定提出相關申請作業，取得許可證照。
112/09/28	11271759800	職業安全衛生法第6條第1項第5款	對於使用起重機具從事吊掛作業之勞工，未使其檢視荷物之形狀、大小及材質等特性，以估算荷物重量，或查明其實際重量，並選用適當吊掛用具及採取正確吊掛方法。	同左	60	於吊掛器具上增設防脫落裝置。

目前及未來可能發生之估計金額與因應措施：

一、目前因應措施

詳見管理解決方案。

二、未來因應措施

制訂完善的管理制度，加強空污設備操作管理機制及落實機台裝設之事前評估與申請規範，並加強相關人員之法規教育訓練，避免重複性發生。

目前本公司各項防治污染已符合現行國家管制標準，鑑於環境品質要求之逐步提升，本公司持續致力於降低污染排放改善，預計將再投資新台幣11,700千元，進行各項污染防治改善。

五、勞資關係

(一) 現行重要勞資協議及實施情形

1. 員工福利措施

- (1) 員工休閒社團之成立，計有：登山社、羽球社等社團活動。
- (2) 每年端午節、中秋節、春節…等節慶，贈送禮金及員工生日致贈生日禮券。
- (3) 每年定期舉辦全公司國內、外旅遊及廠慶活動。
- (4) 完善的保險制度：勞保、健保、勞工團體保險。
- (5) 本公司並設有員工生育補助金、員工暨所屬子女獎學金、教育訓練補助、語文進修補助、員工提案獎金、專利獎金、結婚禮金、喪葬及住院金等福利措施。
- (6) 本公司備有免費之汽、機車停車場，並有外籍員工宿舍、餐廳，提供外籍員工住宿並供應員工伙食。
- (7) 實施一例一休制度，給予員工充分的休閒，提高生活品質，並依勞基法與兩性工作平等法給予特休年假、陪產假、家庭照顧假、女性同仁生理假。
- (8) 依照勞工健康保護規則，每年定期辦理員工健康檢查。
- (9) 實施員工持股信託，為長期培育及留任公司優秀人才，以及激勵公司經理人能長期於公司任職，發揮個人專長，激勵公司經營績效，實施員工持股信託計劃，依去年度EPS、職級及個人考績，計算公司公提金購入公司股票，於113年5月進行第一次提撥。

2. 人才培訓及進修：每年依年度教育訓練實施計畫，定期舉辦相關訓練活動以提升人員能力，以配合公司發展策略，112年度訓練總時數為31,746.3小時，教育訓練費用約3,327千元，訓練內容大都為與工作相關專長之培訓及身心紓壓課程。

- (1) 依照直、間接人員性質，訂定人員訓練時數標準。
- (2) 依照職能別、階層別系統化舉辦相關訓練課程。
- (3) 依循勞工安全與勞工衛生相關法令，定期實施危害通識、急救訓練與消防安全演練課程。
- (4) 個別功能別派外受訓費用全額由公司支付。
- (5) 補助外語進修訓練，提昇員工外語能力。

3. 退休制度

- (1) 本公司均遵照政府之相關法令辦理，針對具有勞動基準法退休制度(勞退舊制)工作年資之勞工，每月按薪資總額4%提撥員工退休基金至台灣銀行專戶儲存以備員工退休時給付；至於選擇勞工退休金條例退休制度(勞退新制)之所有員工(含非正式員工)，每月則提撥薪資總額6%儲存於勞工保險局之勞工退休金個人專戶中。
- (2) 本公司並依規定向政府機關報備設置勞工退休金準備監督委員會，負責勞工退休金準備金提撥相關事宜。
- (3) 本公司訂有員工退休管理辦法，專職員工自聘僱日起均得適用本辦法。員工申請退休之條件及程序簡述如下：
 - A. 本公司員工有下列情形之一者，得自請退休：
 - 工作十五年以上年滿五十五歲者。
 - 工作二十五年以上者。
 - 工作十年以上年滿六十歲者。

- B.員工具有下列情形之一者，本公司得強制其退休：
- 年滿六十五歲者。或對於擔任具有危險，堅強體力等特殊性質之工作，本公司得報請中央主管機關予以調整。
 - 心神喪失或身體殘廢不堪勝任工作者。
- C.員工退休金給與標準：
- 適用勞動基準法退休制度(勞退舊制)之工作年資，每滿一年給予兩個基數，但超過十五年之工作年資，每滿一年給予一個基數，最高總數以四十五個基數為限。未滿半年者以半年計，滿半年者以一年計。但依規定強制退休之員工，其心神喪失或身體殘廢係因執行職務所致者，加給百分之二十。
 - 適用勞工退休金條例退休制度(勞退新制)規定之員工，本公司按月依工資分級表提繳其工資6%之金額至員工個人之退休金專戶。員工得在其每月工資6%範圍內，自願另行提繳退休金。
- D.退休金給付程序：本公司應給付員工適用勞動基準法退休金規定之退休金，自員工退休之日起三十日內給付之。員工得檢具證明文件，於金融機構開立專戶，專供存入勞工退休金之用。
- (4)海外地區之子公司之退休金為確定提撥制，按照當地法令提撥退休金。
- (5)適用勞動基準法退休制度(勞退舊制)工作年資之勞工，截至112年底其勞工退休準備金累計金額達新台幣27,826千元；適用勞工退休金條例退休制度(勞退新制)規定之員工，本公司112年度共提撥新台幣23,222千元。

(6) 本公司112年有3人依據勞動基準法第53條規定得自請退休，已依相關退休規定辦理離職。

(7) 其他重要協議：無。

4. 結社自由與團體協約

本公司支持員工自由組織工會，且透過不同類型委員會，與公司進行相關員工權益問題協商，以為員工權利共同把關與保護。舉凡福利委員會、勞資會議、退休金監督委員會、勞安會議及工會會員代表大會，都是公司營運與內部管理議題溝通，互信合作之平台。工會經費由自願加入工會之員工薪水中提撥外，公司為讓工會會員更具勞動法令知識能力，更協助提供各項訓練資源辦理勞工教育，除增進工會組織監督能力外，也彰顯公司對於勞資和諧、共存共榮之努力。112年員工加入工會共計281人，佔比48.7%。

截至年報刊印日止尚無團體協約產生與簽立，主要是因為本公司工會迄今尚未曾向公司提出團體協約之協商要求，故迄今未簽訂團體協約。

5. 員工行為與倫理守則：本公司已制訂「誠信經營守則」及「道德行為準則」，除遵循營運所在當地相關法規，同時參考國際品牌客戶及領先企業所制定的行為準則，以作為本公司全體員工執行工作的核心標準，並於公司網站宣導與公示辦理。

6. 工作環境與員工人身安全保護措施：

(1) 制定環保安全衛生管理辦法。

(2) 設置安全衛生管理單位及人員：

A. 依照勞工安全衛生法規定設置安全衛生管理單位。

B. 依照勞工安全衛生法規定作業現場需設置急救人員，並依規定安排複訓。

C. 依照勞工安全衛生法規定從事有機溶劑作業、特定化學品作業、危險性機械設備、高壓氣體設備作業人員須領有訓練合格證書，並依規定安排複訓。

D. 每季召開環境安全會議，於會議中討論環境安全相關議題。

E. 每半年安排消防演習。

(3) 消防及設施安全

A. 每月委託保養公司進行昇降機保養及點檢，每年一次委託合格檢查機構進行複檢。

B. 由環安室實施各消防設備點檢，每年一次委託合格檢查機構進行複檢。

C. 由工務部實施高壓氣體設備點檢，每年一次委託合格檢查機構進行複檢。

(4) 衛生

A. 每半年進行作業環境檢測。

B. 每年進行勞工定期健康檢查及特殊健康檢查。

C. 設置醫務室配有駐廠護理人員與臨廠醫師提供適當醫療協助。

(5) 112年員工定期實施安全與健康運作情形：

A.112年9月進行全員疏散逃生演練。

B.112年11月進行全廠員工安全衛生守則教育訓練，宣導員工注意安全衛生規範。

C.每月進行人員作業安全符合性查核。

D.112年急救人員訓練共66人次。

E.112年無發生火災事件。

7.其他重要協議：無。

8.公司是否制定政策，將經營績效或成果，適當反應在員工薪酬：

(1)於公司章程訂定員工酬勞之成數：公司章程第24條(請參閱P.131)。

(2)公司訂有「員工酬勞核發辦法」，依據員工的年資、考績及職務訂定標準，核發至個人員工酬勞。

(3)公司訂有「效率獎金核發辦法」，針對公司每個月的營運績效、各部門製品收率及產量目標達成率與職務基數標準，核發至每月個人薪資。

(4)112年度之調薪情事已於公開資訊觀測站揭露平均員工薪酬調整情形。

(5)112年度員工福利政策及權益維護措施，本公司已於公開資訊觀測站揭露。

(二) 列明最近年度及截至年報刊印日止，因勞資糾紛所遭受之損失(包括勞工檢查結果違反勞動基準法事項，應列明處分日期、處分字號、違反法規條文、違反法規內容、處分內容)，並揭露目前及未來可能發生之估計金額與因應措施，如無法合理估計者，應說明其無法合理估計之事實：本公司最近年度及截至年報刊印日止，未有重大勞資糾紛或勞資爭議情事。

六、資通安全管理

本公司對於集團管理，除導入電子化作業系統外、並架構集團之網路資訊系統，縮短相關訊息傳遞流程，提高營運效率。

(一) 敘明資通安全管理架構、資通安全政策、具體管理方案及投入資通安全管理之資源

1. 資通安全風險管理架構：

本公司資訊安全之權責單位為經營管理處資訊室，負責制定資訊安全政策與落實各項資訊安全管理要求。當年度結束前針對資訊安全進行風險性評估，採循環式管理，依照風險危害等級提出各項具體改善計畫，落實執行、查核工作進度、後續追蹤與改善，以達成資訊安全之目標。

另鑒於外在威脅技術不斷推陳出新，委請外部專業資安團隊協同強化防禦，客觀評估內部風險，針對弱點進行改善措施與定期追蹤進度，降低資安風險。

2. 本公司資訊安全政策及具體管理方案：

資通安全政策

為確保本公司內部各項電子、電腦、伺服器與網路通訊等設備之安全管理，避免內部操作不當與外部資安威脅，導致設備服務中斷或毀損，以及資料外洩、銷毀、破壞等風險，影響公司正常營運。敘明本公司資通安全管理政策，落實資訊安全管理規範，維護客戶與公司權益，提高營運效率。

本公司資訊安全政策訂有下列目標：

- 一、確保資訊流程持續運作，資訊服務穩定運行。
- 二、落實資訊安全法令，建立完善資訊安全措施，維護資訊環境安全。
- 三、維護組織商業資產之機密性、完整性與可用性。

具體管理方案分三個方向進行：

一、外部資安團隊：

外在威脅變化迅速，引進專業資安團隊協同防護。外部資安團隊依照主動偵測防護系統隨時監控主機資安狀況，針對內外部威脅提出改善建議，依照風險性等級不同採取個別措施，風險性高則立即提出改善建議，內外協同執行，過程隨時回報與追蹤。

二、內部主動防護偵測：

資訊室針對各項風險採循環式管理，落實內部查核，評估人為操作、天然災害及惡意網路攻擊對資訊資產與服務之風險，再針對資訊系統架構其風險等級建立服務高可用性架構、資訊備援服務及資料備份機制，並訂定災難復原計畫與定期演練，以確保公司業務持續運作。內部稽核單位亦定期辦理資通安全檢查與釣魚信件演練，並將演練結果呈報上級，亦定期向董事會呈報相關內控稽核報告。外部會計師也會查核資訊系統風險控管，包含系統權責劃分、資料安全管理、實體與環境安全管理、流程稽核等資訊風險予以評估，並向呈報缺失與改善方案。

三、員工資安訓練：

針對外來設備管控與員工資訊安全知識不足之處進行宣導與要求，另每年定期進行社交工程演練，提升內部資安意識。針對無法落實部分則列入風險，提出有效改善措施。

3. 投入資通安全管理之資源

- (1) 防火牆設備。
- (2) 主動偵測設備。
- (3) 端點防護軟體。
- (4) 郵件過濾機制與進階防護。
- (5) 專用備份主機與異地備援。
- (6) 一年兩次社交工程演練。
- (7) 一年一次重要主機災害復原演練。
- (8) 外部資訊安全維護服務。

112年資通安全執行情形：

1. 落實備份原則與備援政策，定期還原演練。	1-1. 資通核心系統符合備份原則。 1-2. 核心與備援設備更新，確保穩定運行。 1-3. 定期備援切換演練與還原演練，確保備份資料可用性。
2. 偕同外部專業資安團隊，提升內部資安反應能力。	2-1. 主被動偵測與事件研判。 2-2. 版本更新與漏洞修補。 2-3. 加強內部網路存取控制。
3. 導入釣魚郵件進階防禦，降低社交攻擊風險。	3-1. 提升釣魚郵件防護能力。 3-2. 網路架構與路由調整，以符合資安要求。
4. 加強社交工程演練，培養內部資安意識。	4-1. 定期社交工程演練與資安教育訓練。 4-2. 系統化演練與授課，提高演練有效性。
5. 定期評估資安風險等級，提出具體改善方案。	5-1. 風險評估與弱點掃描，針對高風險，進行管控與改善。 5-2. 追蹤與改善，持續強化內部防護。

(四) 列明最近年度及截至年報刊印日止，因重大資通安全事件所遭受之損失、可能影響及因應措施：

本公司112年度及截至年報刊印日止無資安問題發生。

(五) 本公司已於112年5月1日依「公開發行公司建立內部控制制度處理準則」設置資安主管及資安人員：

進行資訊安全制度之規劃、監控及執行資訊安全管理作業。

七、重要契約

契約性質	當事人	契約起訖日期	主要內容	限制條款
授信合約	中國信託銀行	110/07~115/07	授信金額為新台幣3.5億，本金到期一次償還。	無
授信合約	華南銀行	109/09~114/09	授信金額為新台幣5億，自111年03月起，每6個月為1期，共分8期，每期償還本62,500千元。	無
授信合約	華南銀行	112/08~117/08	授信金額為新台幣1億，自112年11月起，每3月為1期，共分20期，每期償還5,000千元。	無
授信合約	遠東銀行	112/12~115/06	授信金額為新台幣3億元，本金到期一次償還。	無
授信合約	第一銀行	108/08~113/08	授信金額為新台幣3億，自111年02月起，每6月為1期，共分6期，每期償還50,000千元。	依二年期定儲存機動利率加0.18%計收，每年於本行出口實績(含匯入)應達美金12,000仟元以上，進口(含匯出)實績應達美金5,000仟元以上，及每年終端銷售匯入本行實績應達等值新台幣550,000仟元以上。

契約性質	當事人	契約起訖日期	主要內容	限制條款
授信合約	彰化銀行	112/09~117/03	授信金額為新台幣3億，自113年09月起，每6月為1期，共分8期，平均償還，每期償還37,500千元。	無
授信合約	合作金庫銀行	108/01~113/01	授信金額為新台幣3億，自110年07月起，每6月為1期，共分6期，平均償還。	無
授信合約	永豐銀行	108/02~113/02	授信金額為新台幣3億，自110年08月起，每6月為1期，共分6期，平均償還。	額度動用期間，合併流動比不低於1.0倍，合併債本比不高於1.5倍，以最新合併財報為主。
授信合約	玉山銀行	111/12~114/12	授信金額為新台幣3億，按月繳息，本金屆期清償。	每筆動用到期日不逾首次動用之到期日。
授信合約	兆豐銀行	108/12~113/12	授信金額為新台幣5億，自110年12月起，每6月為1期，共分7期，平均償還。	於本行存款平均實績應達TWD50,000仟元(含)以上，外匯業務量應達USD15,000仟元(含)以上。
授信合約	永豐銀行	111/08~114/08	授信金額為新台幣1.5億，自113年02月起，每6月為1期，共分4期，平均償還。	額度動用期間，合併流動比不低於1.0倍，合併債本比不高於1.5倍，以最新合併財報為主。

契約性質	當事人	契約起訖日期	主要內容	限制條款
授信合約	合作金庫銀行	110/07~115/07	授信金額為新台幣3億，自113年01月起，每6月為1期，共分6期，平均償還。	本筆為清償前，設押之擔保品(位於高雄市仁武區鳳仁路402號廠房地)不得辦理抵押權塗銷。
授信合約	台灣銀行	111/06~116/05	授信金額為新台幣3億，自113年11月起，每6個月為1期，共分6期，每期償還本50,000千元。	無

陸、財務概況

一、簡明資產負債表及綜合損益表資料

(一) 合併簡明資產負債表

單位：新台幣千元

項目	年度	112年	111年	110年	109年	108年	113年3月31日 財務資料 (註1)
	流動資產		9,267,099	9,081,731	8,373,259	8,959,289	8,337,017
不動產、廠房及設備		5,150,904	4,886,692	5,270,711	5,861,061	6,203,791	5,317,780
無形資產		64,912	53,639	63,627	64,124	68,978	62,019
其他資產		1,148,056	1,377,988	1,032,520	456,415	526,285	1,173,705
資產總額		15,630,971	15,400,050	14,740,117	15,340,889	15,136,071	16,457,814
流動負債	分配前	3,795,592	3,869,277	3,520,982	3,765,507	3,712,278	3,957,925
	分配後	4,392,319	4,187,532	3,719,891	3,964,416	3,911,187	4,554,652
非流動負債		2,892,380	3,048,475	3,568,075	3,702,256	3,025,846	2,852,480
負債總額	分配前	6,687,972	6,917,752	7,089,057	7,467,763	6,305,595	6,810,405
	分配後	7,284,699	7,236,007	7,287,966	7,666,672	6,504,504	7,407,132
歸屬於母公司業主之權益		8,942,999	8,482,298	7,751,060	7,873,126	8,264,085	9,050,682
股本		3,978,181	3,978,181	3,978,181	3,978,181	3,978,181	3,978,181
資本公積		145,330	145,330	142,438	142,438	141,101	145,330
保留盈餘	分配前	4,900,100	4,458,227	4,179,012	4,266,335	4,130,784	5,314,065
	分配後	4,303,373	4,139,972	3,980,103	4,067,426	3,931,875	4,717,338
其他權益		(80,612)	(99,440)	(648,571)	(513,828)	(211,680)	209,833
庫藏股票		0	0	0	0	0	0
非控制權益		0	0	0	0	0	0
權益總額	分配前	8,942,999	8,482,298	7,651,060	7,873,126	8,216,613	9,647,409
	分配後	8,346,272	8,164,043	7,452,151	7,674,217	8,017,704	9,050,682

註1：經會計師核閱。

(一)之一、個體簡明資產負債表

單位：新台幣千元

項目	年度		112年	111年	110年	109年	108年
流動資產			3,797,955	4,341,177	3,814,686	4,175,314	3,555,458
不動產、廠房及設備			2,810,339	3,035,110	3,361,825	3,648,880	3,851,004
無形資產			8,731	17,301	27,118	27,441	32,967
其他資產			8,362,760	7,575,158	7,064,840	6,882,803	7,897,489
資產總額			14,979,296	14,968,746	14,268,469	14,734,438	15,336,918
流動負債	分配前		3,261,108	3,481,107	3,117,559	3,239,328	4,012,758
	分配後		3,857,835	3,799,362	3,316,468	3,438,237	4,421,012
非流動負債			2,775,189	3,005,341	3,499,850	3,621,984	2,970,075
負債總額	分配前		6,036,297	6,486,448	6,617,409	6,861,312	7,072,833
	分配後		6,633,024	6,804,703	6,816,318	7,060,221	7,391,087
歸屬於母公司業主之權益			8,942,999	8,482,298	7,651,060	7,873,126	8,264,085
股本			3,978,181	3,978,181	3,978,181	3,978,181	3,978,181
資本公積			145,330	145,330	142,438	142,438	141,101
保留盈餘	分配前		4,900,100	4,458,227	4,179,012	4,266,335	4,356,483
	分配後		4,303,373	4,139,972	3,980,103	4,067,426	4,038,229
其他權益			(80,612)	(99,440)	(648,571)	(513,828)	(211,680)
庫藏股票			0	0	0	0	0
非控制權益			0	0	0	0	0
權益總額	分配前		8,942,999	8,482,298	7,651,060	7,873,126	8,264,085
	分配後		8,346,272	8,164,043	7,452,151	7,674,217	7,945,831

註1：經會計師查核。

(二) 合併簡明綜合損益表

單位：新台幣千元

項目	年度					當年度截至 113年3月31日 財務資料(註1)
	112年	111年	110年	109年	108年	
營業收入	10,086,736	10,763,499	8,384,007	8,441,756	10,271,411	2,604,110
營業毛利	2,525,727	1,734,102	1,474,240	1,863,671	2,367,373	770,145
營業損益	987,075	293,331	240,999	498,351	651,090	334,992
營業外收入及支出	42,002	301,966	(94,651)	(154,098)	(10,444)	202,003
稅前淨利	1,029,077	595,297	146,348	344,253	640,646	536,995
繼續營業單位本期淨利	760,274	470,114	115,933	218,012	430,420	413,965
停業單位損失	0	0	0	0	0	0
本期淨利(損)	760,274	470,114	115,933	218,012	430,420	413,965
本期其他綜合損益(稅後淨額)	18,682	557,141	(139,090)	(292,054)	(185,112)	290,445
本期綜合損益總額	778,956	1,027,255	(23,157)	(74,042)	245,308	704,410
淨利歸屬於母公司業主	760,274	470,114	115,933	218,012	430,420	413,965
淨利歸屬於非控制權益	0	0	0	0	0	0
綜合損益總額歸屬於母公司業主	778,956	1,027,255	(23,157)	(74,042)	245,308	704,410
綜合損益總額歸屬於非控制權益	0	0	0	0	0	0
每股盈餘	1.91	1.18	0.29	0.55	1.08	1.04

註1：經會計師核閱。

(二)之一、個體簡明綜合損益表

單位：新台幣千元

項目	年度				
	112年	111年	110年	109年	108年
營業收入	7,586,555	8,941,654	7,248,812	6,786,846	8,048,054
營業毛利	1,128,327	1,271,940	1,089,732	1,177,134	1,334,047
營業損益	227,955	376,596	312,617	358,237	291,428
營業外收入及支出	672,753	198,632	(162,604)	(82,723)	244,144
稅前淨利	900,708	575,228	150,013	275,514	535,572
繼續營業單位本期淨利	760,274	470,114	115,933	218,012	430,420
停業單位損失	0	0	0	0	0
本期淨利(損)	760,274	470,114	115,933	218,012	430,420
本期其他綜合損益(稅後淨額)	18,682	557,141	(139,090)	(292,054)	(185,112)
本期綜合損益總額	778,956	1,027,255	(23,157)	(74,042)	245,308
淨利歸屬於母公司業主	760,274	470,114	115,933	218,012	430,420
淨利歸屬於非控制權益	0	0	0	0	0
綜合損益總額歸屬於母公司業主	778,956	1,027,255	(23,157)	(74,042)	245,308
綜合損益總額歸屬於非控制權益	0	0	0	0	0
每股盈餘	1.91	1.18	0.29	0.55	1.08

註1：經會計師查核。

(三) 最近五年度簽證會計師姓名及查核意見

1. 最近五年度簽證會計師姓名及查核意見

年度	會計師事務所名稱	會計師姓名	查核意見
108	勤業眾信聯合會計師事務所	吳秋燕、江佳玲	無保留意見
109	勤業眾信聯合會計師事務所	吳秋燕、江佳玲	無保留意見
110	勤業眾信聯合會計師事務所	吳秋燕、江佳玲	無保留意見
111	勤業眾信聯合會計師事務所	吳秋燕、江佳玲	無保留意見
112	勤業眾信聯合會計師事務所	吳秋燕、劉裕祥	無保留意見

註1：於108年第一季因應會計師事務所內部輪調改委由吳秋燕會計師及江佳玲會計師為本公司簽證會計師。

註2：於112年第一季因應會計師事務所內部輪調改委由吳秋燕會計師及劉裕祥會計師為本公司簽證會計師。

註3：於113年第一季因應會計師事務所內部輪調改委由王騰華會計師及劉裕祥會計師為本公司簽證會計師。

二、最近五年度財務分析

(一) 採國際財務報導準則之合併財務分析：

分析項目	年度	112年	111年	110年	109年	108年	當年度截至 113年03月31日 (註)
	財務結構(%)	負債占資產比率	42.79	44.92	48.09	48.68	45.40
	長期資金占不動產、廠房及設備比率	229.77	235.96	212.86	197.50	181.98	223.84
償債能力(%)	流動比率	244.15	234.71	237.81	237.93	216.76	217.45
	速動比率	197.53	175.03	161.97	191.57	160.63	176.45
	利息保障倍數	14.95	11.54	4.04	8.23	15.95	30.73
經營能力	應收款項週轉率(次)	7.48	8.11	6.84	6.53	6.84	7.31
	平均收現日數	48.79	45.00	53.36	55.89	53.36	49.93
	存貨週轉率(次)	4.07	3.95	3.40	3.60	3.85	4.45
	應付款項週轉率(次)	17.37	17.35	12.03	10.96	12.37	16.27
	平均銷貨日數	89.68	92.40	107.35	101.38	94.80	82.11
	不動產、廠房及設備週轉率(次)	2.01	2.12	1.51	1.40	1.65	1.99
	總資產週轉率(次)	0.65	0.71	0.56	0.55	0.69	0.65
獲利能力	資產報酬率(%)	5.28	3.42	1.03	1.68	3.13	10.68
	權益報酬率(%)	8.73	5.83	1.49	2.70	5.22	18.40
	稅前純益占實收資本額比率(%)	25.87	14.96	3.68	8.65	16.10	53.99
	純益率(%)	7.54	4.37	1.38	2.58	4.19	15.90
	每股盈餘(元)	1.91	1.18	0.29	0.55	1.08	1.04
現金流量	現金流量比率(%)	56.6	40.81	(13.78)	46.14	34.98	40.36
	現金流量允當比率(%)	123.38	72.84	53.59	93.84	97.08	42.99
	現金再投資比率(%)	8.39	4.49	(3.39)	7.05	5.90	8.25
槓桿度	營運槓桿度	3.21	15.58	9.83	5.22	4.73	2.62
	財務槓桿度	1.08	1.24	1.25	1.11	1.07	1.06

註：經會計師核閱

112年與111年比較達20%。

1. 利息保障倍數增加、資產報酬率增加、權益報酬率增加、稅前純益佔實收資本比率增加、純益率增加、每股盈餘增加、營運槓桿度減少：

主係因112年度原物料價格下跌，導致營業成本較111年度減少16.26%及112年度因本公司持有定期存款較去年同期增加約69.3%，受益於利息收入較去年同期增加123,637千元，故稅前淨利較去年同期增加433,780千元，約72.9%及本期淨利較去年同期增加290,160千元，約61.7%。

2. 現金流量比率增加、淨現金流量允當比率及現金再投資比率增加：

主因為112年度之稅前淨利較去年同期增加433,780千元、112年購置存貨之現金流出較去年同期減少36,666千元及定期存款增加致收取利息之現金流入較去年同期增加105,432千元，上述等造成營業活動之淨現金流入較去年同期增加569,254仟元所致。

(一)之一、國際財務報導準則之個體財務分析：

分析項目	年度	112年	111年	110年	109年	108年
	財務結構(%)	負債占資產比率	40.30	43.33	46.38	46.57
	長期資金占不動產、廠房及設備比率	416.97	378.49	331.69	315.03	291.27
償債能力(%)	流動比率	116.46	124.71	122.36	128.89	86.66
	速動比率	82.02	84.33	67.71	86.70	49.80
	利息保障倍數	13.47	11.33	4.18	6.90	13.39
經營能力	應收款項週轉率(次)	7.81	8.69	7.55	7.27	7.07
	平均收現日數	46.73	42.00	48.34	50.20	51.62
	存貨週轉率(次)	5.42	5.30	4.45	4.20	4.47
	應付款項週轉率(次)	15.09	15.34	11.37	6.98	6.31
	平均銷貨日數	67.34	68.86	82.02	86.90	81.65
	不動產、廠房及設備週轉率(次)	2.60	2.80	2.07	1.81	2.12
獲利能力	總資產週轉率(次)	0.51	0.61	0.50	0.45	0.53
	資產報酬率(%)	5.46	3.52	1.06	1.70	3.05
	權益報酬率(%)	8.73	5.83	1.49	2.70	5.22
稅前純益	稅前純益占實收資本額比率(%)	22.64	14.46	3.77	6.93	13.46
	純益率(%)	10.02	5.26	1.60	3.21	5.35
	每股盈餘(元)	1.91	1.18	0.29	0.55	1.08
現金流量	現金流量比率(%)	26.76	41.90	24.91	12.29	21.27
	現金流量允當比率(%)	151.45	76.55	53.78	56.73	57.36
	現金再投資比率(%)	3.26	7.68	3.54	0.51	4.21
槓桿度	營運槓桿度	5.98	3.74	4.46	4.38	5.78
	財務槓桿度	1.46	1.17	1.18	1.15	1.17

112年與111年比較達20%。

1.資產報酬率增加、權益報酬率增加、稅前純益佔實收資本比率增加、純益率增加、每股盈餘增加、營運槓桿度增加；

主係因112年度因疫情回穩，原物料成本下降，使子公司112年度獲利較去年同期增加724,354仟元，連帶本公司認列權益法投資收益增加，致本期淨利較去年同期增加290,160千元，約61.72%。

2. 現金流量比率減少及現金再投資比率減少：主係因112年度稅前淨利較111年度增加325,480千元，但在扣除不影響現金流量之採用權益法之子公司之損益份額後，實際112年度稅前淨利為199,357千元，較111年度實際稅前淨利為598,231千元減少398,874千元及112年度支付應付帳款之現金流出較去年同期增加83,068千元，上述等造成營業活動之淨現金流入較去年同期減少585,764千元所致。

3.淨現金流量允當比率增加：主係因本期最近五年度營業淨現金流量較去年同期增加1,028,937千元，107年度營業活動淨現金流量為負數所致。

國際財務報導準則財務分析計算公式：

1.財務結構

- (1)負債占資產比率＝負債總額／資產總額。
- (2)長期資金占不動產、廠房及設備比率＝(權益總額＋非流動負債)／不動產、廠房及設備淨額。

2.償債能力

- (1)流動比率＝流動資產／流動負債。
- (2)速動比率＝(流動資產－存貨－預付費用)／流動負債。
- (3)利息保障倍數＝所得稅及利息費用前純益／本期利息支出。

3.經營能力

- (1)應收款項(包括應收帳款與因營業而產生之應收票據)週轉率＝銷貨淨額／各期平均應收款項(包括應收帳款與因營業而產生之應收票據)餘額。
- (2)平均收現日數＝365／應收款項週轉率。
- (3)存貨週轉率＝銷貨成本／平均存貨額。
- (4)應付款項(包括應付帳款與因營業而產生之應付票據)週轉率＝銷貨成本／各期平均應付款項(包括應付帳款與因營業而產生之應付票據)餘額。
- (5)平均銷貨日數＝365／存貨週轉率。
- (6)不動產、廠房及設備週轉率＝銷貨淨額／平均不動產、廠房及設備淨額。
- (7)總資產週轉率＝銷貨淨額／平均資產總額。

4.獲利能力

- (1)資產報酬率＝〔稅後損益＋利息費用×(1－稅率)〕／平均資產總額。
- (2)權益報酬率＝稅後損益／平均權益總額。
- (3)純益率＝稅後損益／銷貨淨額。
- (4)每股盈餘＝(歸屬於母公司業主之損益－特別股股利)／加權平均已發行股數。

5.現金流量

- (1)現金流量比率＝營業活動淨現金流量／流動負債。
- (2)淨現金流量允當比率＝最近五年度營業活動淨現金流量／最近五年度(資本支出＋存貨增加額＋現金股利)。
- (3)現金再投資比率＝(營業活動淨現金流量－現金股利)／(不動產、廠房及設備毛額＋長期投資＋其他非流動資產＋營運資金)。

6.槓桿度：

- (1)營運槓桿度＝(營業收入淨額－變動營業成本及費用)／營業利益。
- (2)財務槓桿度＝營業利益／(營業利益－利息費用)。

三、最近年度財務報告之審計委員會查核報告

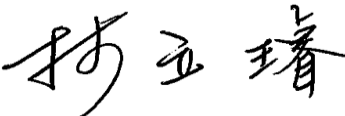
董事會造送本公司民國一一二年度營業報告書、財務報表及盈餘分派議案等，其中財務報表業經委任勤業眾信聯合會計師事務所吳秋燕會計師及劉裕祥會計師查核完竣，並出具查核報告。

上述營業報告書、財務報表及盈餘分派議案經本審計委員會查核，認為符合相關法令規定，爰依證券交易法第十四條之四及公司法第二百一十九條之規定報告如上。

敬請 鑒核

此致

三芳化學工業股份有限公司一一三年股東常會

審計委員會召集人：

中 華 民 國 一 一 三 年 三 月 八 日

關係企業合併財務報表聲明書

本公司民國112年度(自112年1月1日至12月31日止)依「關係企業合併營業報告書關係企業合併財務報表及關係報告書編製準則」應納入編製關係企業合併財務報表之公司與依國際財務報導準則第10號應納入編製母子公司合併財務報表之公司均相同，且關係企業合併財務報表所應揭露相關資訊於前揭母子公司合併財務報表中均已揭露，爰不再另行編製關係企業合併財務報表。

特此聲明

公司名稱：三芳化學工業股份有限公司



負責人：林 孟 經



中 華 民 國 1 1 3 年 3 月 6 日

四、最近年度經會計師查核簽證之母子公司合併財務報告

會計師查核報告

三芳化學工業股份有限公司 公鑒：

查核意見

三芳化學工業股份有限公司及其子公司(三芳化工集團)民國112年及111年12月31日之合併資產負債表，暨民國112及111年1月1日至12月31日之合併綜合損益表、合併權益變動表與合併現金流量表以及合併財務報表附註(包括重大會計政策彙總)，業經本會計師查核竣事。

依本會計師之意見，上開合併財務報表在所有重大方面係依照證券發行人財務報告編製準則及經金融監督管理委員會認可並發布生效之國際財務報導準則、國際會計準則、解釋及解釋公告編製，足以允當表達三芳化工集團民國112年及111年12月31日之合併財務狀況，暨民國112及111年1月1日至12月31日之合併財務績效與合併現金流量。

查核意見之基礎

本會計師係依照會計師受託查核簽證財務報表規則及審計準則執行查核工作。本會計師於該等準則下之責任將於會計師查核合併財務報表之責任段進一步說明。本會計師所隸屬事務所受獨立性規範之人員已依會計師職業道德規範，與三芳化工集團保持超然獨立，並履行該規範之其他責任。本會計師相信已取得足夠及適切之查核證據，以作為表示查核意見之基礎。

關鍵查核事項

關鍵查核事項係指依本會計師之專業判斷，對三芳化工集團民國112年度合併財務報表之查核最為重要之事項。該等事項已於查核合併財務報表整體及形成查核意見之過程中予以因應，本會計師並不對該等事項單獨表示意見。

茲對三芳化工集團民國112年度合併財務報表之關鍵查核事項敘明如下：

銷貨收入真實性

三芳化工集團主要收入來自銷售人工合成皮革等產品，其中來自特定客戶之銷貨收入金額較前一年度有顯著成長，因此依審計準則有關將收入預設為顯著風險之規定，將該等特定客戶之銷貨收入真實性列為關鍵查核事項。

本會計師對上開關鍵查核事項所敘明之特定層面已執行以下因應查核程序，包括：

- 一、瞭解及測試與收入認列真實性攸關之內部控制，包括訂單作業及出貨之相關內部控制作業是否有效，並據以認列銷貨收入。
- 二、取得特定客戶銷貨收入明細資料並抽選適當樣本，檢視出貨文件或附有出口報關文件等，並核對收款金額、對象與銷貨對象是否一致，以確認收入真實發生。

其他事項

三芳化學工業股份有限公司業已編製民國112及111年度之個體財務報告，並經本會計師出具無保留意見之查核報告在案，備供參考。

管理階層與治理單位對合併財務報表之責任

管理階層之責任係依照證券發行人財務報告編製準則及經金融監督管理委員會認可並發布生效之國際財務報導準則、國際會計準則、解釋及解釋公告編製允當表達之合併財務報表，且維持與合併財務報表編製有關之必要內部控制，以確保合併財務報表未存有導因於舞弊或錯誤之重大不實表達。

於編製合併財務報表時，管理階層之責任亦包括評估三芳化工集團繼續經營之能力、相關事項之揭露，以及繼續經營會計基礎之採用，除非管理階層意圖清算三芳化工集團或停止營業，或除清算或停業外別無實際可行之其他方案。

三芳化工集團之治理單位(含審計委員會)負有監督財務報導流程之責任。

會計師查核合併財務報表之責任

本會計師查核合併財務報表之目的，係對合併財務報表整體是否存有導因於舞弊或錯誤之重大不實表達取得合理確信，並出具查核報告。合理確信係高度確信，惟依照審計準則執行之查核工作無法保證必能偵出合併財務報告存有之重大不實表達。不實表達可能導因於舞弊或錯誤。如不實表達之個別金額或彙總數可合理預期將影響合併財務報表使用者所作之經濟決策，則被認為具有重大性。

本會計師依照審計準則查核時，運用專業判斷及專業懷疑。本會計師亦執行下列工作：

- 一、辨認並評估合併財務報表導因於舞弊或錯誤之重大不實表達風險；對所評估之風險設計及執行適當之因應對策；並取得足夠及適切之查核證據以作為查核意見之基礎。因舞弊可能涉及共謀、偽造、故意遺漏、不實聲明或踰越內部控制，故未偵出導因於舞弊之重大不實表達之風險高於導因於錯誤者。
- 二、對與查核攸關之內部控制取得必要之瞭解，以設計當時情況下適當之查核程序，惟其目的非對三芳化工集團內部控制之有效性表示意見。
- 三、評估管理階層所採用會計政策之適當性，及其所作會計估計與相關揭露之合理性。

四、依據所取得之查核證據，對管理階層採用繼續經營會計基礎之適當性，以及使三芳化工集團繼續經營之能力可能產生重大疑慮之事件或情況是否存在重大不確定性，作出結論。本會計師若認為該等事件或情況存在重大不確定性，則須於查核報告中提醒合併財務報表使用者注意合併財務報表之相關揭露，或於該等揭露係屬不適當時修正查核意見。本會計師之結論係以截至查核報告日所取得之查核證據為基礎。惟未來事件或情況可能導致三芳化工集團不再具有繼續經營之能力。

五、評估合併財務報表(包括相關附註)之整體表達、結構及內容，以及合併財務報表是否允當表達相關交易及事件。

六、對於集團內組成個體之財務資訊取得足夠及適切之查核證據，以對合併財務報表表示意見。本會計師負責查核案件之指導、監督及執行，並負責形成三芳化工集團查核意見。

本會計師與治理單位溝通之事項，包括所規劃之查核範圍及時間，以及重大查核發現(包括於查核過程中所辨認之內部控制顯著缺失)。

本會計師亦向治理單位提供本會計師所隸屬事務所受獨立性規範之人員已遵循會計師職業道德規範中有關獨立性之聲明，並與治理單位溝通所有可能被認為會影響會計師獨立性之關係及其他事項(包括相關防護措施)。

本會計師從與治理單位溝通之事項中，決定對三芳化工集團民國112年度合併財務報表查核之關鍵查核事項。本會計師於查核報告中敘明該等事項，除非法令不允許公開揭露特定事項，或在極罕見情況下，本會計師決定不於查核報告中溝通特定事項，因可合理預期此溝通所產生之負面影響大於所增進之公眾利益。

勤業眾信聯合會計師事務所

會計師 吳 秋 燕

會計師 劉 裕 祥



證券暨期貨管理委員會核准文號
台財證六字第0920123784號

金融監督管理委員會核准文號
金管證審字第1050024633號

中 華 民 國 1 1 3 年 3 月 6 日

三芳化學工業股份有限公司及子公司
 合併資產負債表
 民國112年及111年12月31日

單位：新台幣千元

代 碼	資 產	112年12月31日		111年12月31日	
		金 額	%	金 額	%
	流動資產				
1100	現金及約當現金(附註四及六)	\$ 4,765,044	31	\$ 4,830,365	31
1110	透過損益按公允價值衡量之金融資產－流動(附註四及七)	100,589	1	94,324	1
1150	應收票據(附註四及九)	24,507	—	14,387	—
1170	應收帳款淨額(附註四及九)	1,000,724	6	1,089,221	7
1180	應收帳款－關係人(附註四、九及二七)	295,079	2	273,712	2
1200	其他應收款(附註四)	138,124	1	45,744	—
1220	本期所得稅資產(附註二三)	15,201	—	61,392	1
130X	存貨(附註四、五、十)	1,614,941	10	2,103,091	14
1410	預付款項	154,562	1	206,217	1
1476	其他金融資產－流動(附註十一及二八)	1,123,678	7	337,810	2
1479	其他流動資產	34,650	—	25,468	—
11XX	流動資產總計	<u>9,267,099</u>	<u>59</u>	<u>9,081,731</u>	<u>59</u>
	非流動資產				
1517	透過其他綜合損益按公允價值衡量之金融資產(附註四及八)	119,687	1	75,175	—
1600	不動產、廠房及設備(附註四、十三及二八)	5,150,904	33	4,886,692	32
1755	使用權資產(附註四及十四)	159,703	1	159,085	1
1760	投資性不動產(附註四、十五及二八)	109,189	1	110,056	1
1801	其他無形資產(附註四)	29,153	—	17,880	—
1805	商譽(附註四)	35,759	—	35,759	—
1840	遞延所得稅資產(附註四、五及二三)	94,242	1	81,587	1
1915	預付土地及設備款(附註十三)	28,284	—	327,426	2
1920	存出保證金	26,238	—	26,408	—
1980	其他金融資產－非流動(附註十一)	604,889	4	595,350	4
1990	其他非流動資產	5,824	—	2,901	—
15XX	非流動資產總計	<u>6,363,872</u>	<u>41</u>	<u>6,318,319</u>	<u>41</u>
1XXX	資產總計	<u>\$ 15,630,971</u>	<u>100</u>	<u>\$ 15,400,050</u>	<u>100</u>

(接次頁)

三芳化學工業股份有限公司及子公司
合併資產負債表(續)
民國112年及111年12月31日

單位：新台幣千元

代 碼	負 債 及 權 益	112年12月31日		111年12月31日	
		金 額	%	金 額	%
	流動負債				
2100	短期借款(附註十六及二八)	\$ 1,490,000	10	\$ 1,540,000	10
2110	應付短期票券(附註十六)	49,967	—	—	—
2130	合約負債—流動(附註四及二一)	13,776	—	5,574	—
2170	應付帳款(附註十七)	377,049	2	493,322	3
2219	其他應付款(附註十八)	830,216	5	736,627	5
2230	本期所得稅負債(附註二三)	206,812	1	132,214	1
2280	租賃負債—流動(附註四及十四)	7,099	—	5,060	—
2320	一年內到期之長期負債(附註十六及二八)	747,500	5	929,000	6
2399	其他流動負債(附註四)	73,173	1	27,480	—
21XX	流動負債總計	3,795,592	24	3,869,277	25
	非流動負債				
2540	長期借款(附註十六及二八)	1,687,500	11	1,919,000	12
2570	遞延所得稅負債(附註四、五及二三)	1,097,675	7	1,024,106	7
2580	租賃負債—非流動(附註四及十四)	7,238	—	2,955	—
2640	淨確定福利負債—非流動(附註四及十九)	87,221	1	89,619	1
2645	存入保證金	12,746	—	12,795	—
25XX	非流動負債總計	2,892,380	19	3,048,475	20
2XXX	負債總計	6,687,972	43	6,917,752	45
	歸屬於本公司業主之權益(附註二十)				
3110	普通股股本	3,978,181	25	3,978,181	26
3200	資本公積	145,330	1	145,330	1
	保留盈餘				
3310	法定盈餘公積	1,536,540	10	1,488,728	10
3320	特別盈餘公積	504,790	3	648,571	4
3350	未分配盈餘	2,858,770	18	2,320,928	15
3300	保留盈餘總計	4,900,100	31	4,458,227	29
3400	其他權益	(80,612)	—	(99,440)	(1)
3XXX	權益總計	8,942,999	57	8,482,298	55
	負債及權益總計	\$ 15,630,971	100	\$ 15,400,050	100

董事長：



經理人：



會計主管：



三芳化學工業股份有限公司及子公司
 合併綜合損益表
 民國112及111年1月1日至12月31日

單位：新台幣千元，惟
 每股盈餘為元

代碼		112年度		111年度	
		金額	%	金額	%
4000	營業收入淨額(附註四、二一及二七)	\$ 10,086,736	100	\$ 10,763,499	100
5000	營業成本(附註十及二二)	7,561,009	75	9,029,397	84
5900	營業毛利	2,525,727	25	1,734,102	16
	營業費用(附註九及二二)				
6100	推銷費用	543,785	5	525,236	5
6200	管理及總務費用	667,167	7	612,360	5
6300	研究發展費用	330,386	3	301,375	3
6450	預期信用減損損失(利益)	(2,686)	—	1,800	—
6000	營業費用合計	1,538,652	15	1,440,771	13
6900	營業淨利	987,075	10	293,331	3
	營業外收入及支出(附註二二)				
7100	利息收入	164,144	2	40,507	—
7010	其他收入	30,834	—	91,878	1
7020	其他利益及損失	(79,183)	(1)	226,045	2
7050	財務成本	(73,793)	(1)	(56,464)	—
7000	營業外收入及支出合計	42,002	—	301,966	3
7900	稅前淨利	1,029,077	10	595,297	6
7950	所得稅費用(附註四及二三)	268,803	2	125,183	1
8200	本年度淨利	760,274	8	470,114	5
	其他綜合損益				
8310	不重分類至損益之項目				
8311	確定福利計畫之再衡量數 (附註十九)	(156)	—	9,253	—

(接次頁)

三芳化學工業股份有限公司及子公司
 合併綜合損益表(續)
 民國112及111年1月1日至12月31日

單位：新台幣千元，惟
 每股盈餘為元

代碼		112年度		111年度	
		金 額	%	金 額	%
8316	透過其他綜合損益按公允價值衡量之權益工具投資未實現評價損益(附註二十)	\$ 44,512	—	\$ 1,033	—
8349	與不重分類之項目相關之所得稅(附註二三)	10	—	(1,243)	—
		<u>44,366</u>	<u>—</u>	<u>9,043</u>	<u>—</u>
8360	後續可能重分類至損益之項目				
8361	國外營運機構財務報表換算之兌換差額(附註二十)	(25,684)	—	548,098	5
8300	本年度其他綜合損益(稅後淨額)	<u>18,682</u>	<u>—</u>	<u>557,141</u>	<u>5</u>
8500	本年度綜合損益總額	<u>\$ 778,956</u>	<u>8</u>	<u>\$ 1,027,255</u>	<u>10</u>
8600	淨利歸屬於：				
8610	本公司業主	<u>\$ 760,274</u>	<u>8</u>	<u>\$ 470,114</u>	<u>4</u>
8700	綜合損益總額歸屬於：				
8710	本公司業主	<u>\$ 778,956</u>	<u>8</u>	<u>\$ 1,027,255</u>	<u>10</u>
	每股盈餘(附註二四)				
9750	基 本	<u>\$ 1.91</u>		<u>\$ 1.18</u>	
9850	稀 釋	<u>\$ 1.90</u>		<u>\$ 1.18</u>	

董事長：



經理人：



會計主管：



三芳化學工業股份有限公司及子公司
 合併權益變動表
 民國112及111年1月1日至12月31日

單位：新台幣千元

- 182 -

代碼	歸屬於本公司股東之權益項目	歸屬於本公司股東之權益					其他權益項目		小計	權益總計
		普通股股本	資本公積	保留盈餘	未分配盈餘	國外營運機構財務報表換算之兌換差額	透過其他綜合損益按公允價值衡量之金融資產未實現損益			
A1	111年1月1日餘額	\$ 3,978,181	\$ 142,438	\$ 1,477,569	\$ 513,828	\$ 2,187,615	\$ (676,886)	\$ 28,315	\$ (648,571)	\$ 7,651,060
	110年度盈餘指撥及分配(附註二十)									
B1	法定盈餘公積	-	-	11,159	-	(11,159)	-	-	-	-
B3	提列特別盈餘公積	-	-	-	134,743	(134,743)	-	-	-	-
B5	現金股利	-	-	-	-	(198,909)	-	-	-	(198,909)
				11,159	134,743	(344,811)	-	-	-	(198,909)
C17	股東逾期未領取股利	-	2,892	-	-	-	-	-	-	2,892
D1	111年度淨利	-	-	-	-	470,114	-	-	-	470,114
D3	111年度稅後其他綜合損益	-	-	-	-	8,010	548,098	1,033	549,131	557,141
D5	111年度綜合損益總額	-	-	-	-	478,124	548,098	1,033	549,131	1,027,255
Z1	111年12月31日餘額	3,978,181	145,330	1,488,728	648,571	2,320,928	(128,788)	29,348	(99,440)	8,482,298
	111年度盈餘指撥及分配(附註二十)									
B1	法定盈餘公積	-	-	47,812	-	(47,812)	-	-	-	-
B3	特別盈餘公積迴轉	-	-	-	(143,781)	143,781	-	-	-	-
B5	現金股利	-	-	-	-	(318,255)	-	-	-	(318,255)
				47,812	(143,781)	(222,286)	-	-	-	(318,255)
D1	112年度淨利	-	-	-	-	760,274	-	-	-	760,274
D3	112年度稅後其他綜合損益	-	-	-	-	(146)	(25,684)	44,512	18,828	18,682
D5	112年度綜合損益總額	-	-	-	-	760,128	(25,684)	44,512	18,828	778,956
Z1	112年12月31日餘額	\$ 3,978,181	\$ 145,330	\$ 1,536,540	\$ 504,790	\$ 2,858,770	\$ (154,472)	\$ 73,860	\$ (80,612)	\$ 8,942,999

董事長：

經理人：

會計主管：

三芳化學工業股份有限公司及子公司
 合併現金流量表
 民國112及111年1月1日至12月31日

單位：新台幣千元

代碼		112年度	111年度
	營業活動之現金流量		
A10000	本年度稅前淨利	\$ 1,029,077	\$ 595,297
A20010	收益費損項目		
A20100	折舊費用	612,217	721,035
A20200	攤銷費用	10,851	9,991
A20300	預期信用減損損失(利益)	(2,686)	1,800
A20400	透過損益按公允價值衡量之金融工具淨 損失(利益)	(6,265)	8,345
A20900	財務成本	73,793	56,464
A21200	利息收入	(164,144)	(40,507)
A21300	股利收入	(2,167)	(2,961)
A22500	處分不動產、廠房及設備淨損失	3,939	84,540
A23700	不動產、廠房及設備減損損失	67,754	—
A23800	存貨跌價回升利益	(77,696)	(164,840)
A29900	存貨盤損	8,599	4,481
A29900	其他	37,077	1,257
A30000	營業資產及負債之淨變動數		
A31130	應收票據	(10,120)	(3,317)
A31150	應收帳款	91,187	(126,452)
A31160	應收帳款—關係人	(21,367)	27,216
A31180	其他應收款	(64,567)	(5,623)
A31200	存貨	557,268	520,602
A31230	預付款項	51,655	(4,568)
A31240	其他流動資產	(9,182)	5,091
A32125	合約負債	8,202	(973)
A32150	應付帳款	(116,273)	(54,461)
A32180	其他應付款	92,281	90,875
A32230	其他流動負債	5,693	99
A32240	淨確定福利負債	(2,554)	(20,700)
A33000	營運產生之現金	2,172,572	1,702,691
A33100	收取之利息	136,331	30,899
A33200	收取之股利	2,167	2,961
A33300	支付之利息	(75,731)	(56,451)
A33500	支付之所得稅	(86,976)	(100,991)
AAAA	營業活動之淨現金流入	2,148,363	1,579,109

(接次頁)

三芳化學工業股份有限公司及子公司
 合併現金流量表(續)
 民國112及111年1月1日至12月31日

單位：新台幣千元

代碼		112年度	111年度
	投資活動之現金流量		
B02700	購置不動產、廠房及設備	\$ (650,565)	\$ (557,513)
B02800	處分不動產、廠房及設備價款	3,580	1,909
B03700	存出保證金增加	—	(1,178)
B03800	存出保證金減少	170	—
B04500	取得無形資產	(22,328)	—
B06500	其他金融資產增加	(795,407)	—
B06600	其他金融資產減少	—	130,593
BBBB	投資活動之淨現金流出	<u>(1,464,550)</u>	<u>(426,189)</u>
	籌資活動之現金流量		
C00100	短期借款增加	—	160,000
C00200	短期借款減少	(50,000)	—
C00500	應付短期票券增加	50,000	—
C00600	應付短期票券減少	—	(50,000)
C01600	舉借長期借款	540,000	660,000
C01700	償還長期借款	(953,000)	(949,000)
C03100	存入保證金減少	(49)	(6,617)
C04020	租賃本金償還	(7,135)	(7,559)
C04500	發放現金股利	(318,255)	(198,909)
C09900	逾期末領股利退回	—	2,892
CCCC	籌資活動之淨現金流出	<u>(738,439)</u>	<u>(389,193)</u>
DDDD	匯率變動對現金及約當現金之影響	<u>(10,695)</u>	<u>377,308</u>
EEEE	現金及約當現金淨增加(減少)	(65,321)	1,141,035
E00100	年初現金及約當現金餘額	<u>4,830,365</u>	<u>3,689,330</u>
E00200	年底現金及約當現金餘額	<u>\$ 4,765,044</u>	<u>\$ 4,830,365</u>

董事長：



經理人：



會計主管：



三芳化學工業股份有限公司及子公司
合併財務報告附註
民國112及111年1月1日至12月31日
(除另註明外，金額以新台幣千元為單位)

一、公司沿革

三芳化學工業股份有限公司(以下稱「本公司」)設立於62年6月，主要營業項目為經營人工皮革、合成樹脂及其他材料等之生產製造及銷售。

本公司股票於74年11月獲准於台灣證券交易所上市買賣。

本合併財務報告係以本公司之功能性貨幣新台幣表達。

二、通過財務報告之日期及程序

本合併財務報告於113年3月6日經董事會通過。

三、新發布及修訂準則及解釋之適用

(一)首次適用金融監督管理委員會(以下稱「金管會」)認可並發布生效之國際財務報導準則(IFRS)、國際會計準則(IAS)、解釋(IFRIC)及解釋公告(SIC)(以下稱「IFRS會計準則」)

適用修正後之金管會認可並發布生效之IFRS會計準則將不致造成本公司及由本公司所控制個體(以下稱「合併公司」)會計政策之重大變動。

(二)113年適用之金管會認可之IFRS會計準則

國際會計準則理事會
(IASB)發布之生效日

新發布／修正／修訂準則及解釋	(註1)
IFRS 16之修正「售後租回中之租賃負債」	2024年1月1日(註2)
IAS 1之修正「負債分類為流動或非流動」	2024年1月1日
IAS 1之修正「具合約條款之非流動負債」	2024年1月1日
IAS 7及IFRS 7之修正「供應商融資安排」	2024年1月1日(註3)

註1：除另註明外，上述新發布／修正／修訂準則或解釋係於各該日期以後開始之年度報導期間生效。

註2：賣方兼承租入應對初次適用IFRS 16日後簽訂之售後租回交易追溯適用IFRS 16之修正。

註3：第一次適用本修正時，豁免部分揭露規定。

截至本合併財務報告通過日止，合併公司評估上述準則、解釋之修正將不致對財務狀況與財務績效造成重大影響。

(三)IASB已發布但尚未經金管會認可並發布生效之IFRS會計準則

新發布／修正／修訂準則及解釋	IASB發布之生效日 (註1)
IFRS 10及IAS 28之修正「投資者與其關聯企業或合資間之資產出售或投入」	未 定
IFRS 17「保險合約」	2023年1月1日
IFRS 17之修正	2023年1月1日
IFRS 17之修正「初次適用IFRS 17及IFRS 9—比較資訊」	2023年1月1日
IAS 21之修正「缺乏可兌換性」	2025年1月1日(註2)

註1：除另註明外，上述新發布／修正／修訂準則或解釋係於各該日期以後開始之年度報導期間生效。

註2：適用於2025年1月1日以後開始之年度報導期間。首次適用該修正時，將影響數認列於首次適用日之保留盈餘。當合併公司以非功能性貨幣作為表達貨幣時，將影響數調整首次適用日權益項下之國外營運機構兌換差額。

截至本合併財務報告通過日止，合併公司仍持續評估上述準則、解釋之修正，對財務狀況、財務績效之影響，相關影響待完成時予以揭露。

四重大會計政策之彙總說明

(一)遵循聲明

本合併財務報告係依照證券發行人財務報告編製準則及經金管會認可並發布生效之IFRS會計準則編製。

(二)編製基礎

除按公允價值衡量之金融工具及按確定福利義務現值減除計畫資產公允價值認列之淨確定福利負債外，本合併財務報告係依歷史成本基礎編製。

公允價值衡量依照相關輸入值之可觀察程度及重要性分為第1等級至第3等級：

- 1.第1等級輸入值：係指於衡量日可取得之相同資產或負債於活絡市場之報價(未經調整)。
- 2.第2等級輸入值：係指除第1等級之報價外，資產或負債直接(亦即價格)或間接(亦即由價格推導而得)之可觀察輸入值。
- 3.第3等級輸入值：係指資產或負債之不可觀察之輸入值。

(三)資產與負債區分流動與非流動之標準

流動資產包括：

- 1.主要為交易目的而持有之資產；
- 2.預期於資產負債表日後12個月內實現之資產；及
- 3.現金及約當現金(但不包括於資產負債表日後逾12個月用以交換或清償負債而受到限制者)。

流動負債包括：

- 1.主要為交易目的而持有之負債；
- 2.於資產負債表日後12個月內到期清償之負債，以及
- 3.不能無條件將清償期限遞延至資產負債表日後至少12個月之負債。

非屬上述流動資產或流動負債者，係分類為非流動資產或非流動負債。

(四)合併基礎

本合併財務報告係包含本公司及由本公司所控制個體(子公司)之財務報告。子公司之財務報告已予適當調整，以使其會計政策與合併公司之會計政策一致。於編製合併財務報告時，各個體間之交易、帳戶餘額、收益及費損已全數予以銷除。當合併公司對子公司所有權權益之變動未導致喪失控制者，係作為權益交易處理。

列入合併報告之子公司明細、持股比例及營業項目，參閱附註十二、附表六及附表七。

(五)外 幣

各個體編製財務報告時，以個體功能性貨幣以外之貨幣(外幣)交易者，依交易日匯率換算為功能性貨幣記錄。

外幣貨幣性項目於每一資產負債表日以收盤匯率換算。因交割貨幣性項目或換算貨幣性項目產生之兌換差額，於發生當年度認列於損益。

以公允價值衡量之外幣非貨幣性項目係以決定公允價值當日之匯率換算，所產生之兌換差額列為當期損益，惟屬公允價值變動認列於其他綜合損益者，其產生之兌換差額列於其他綜合損益。

以歷史成本衡量之外幣非貨幣性項目係以交易日之匯率換算，不再重新換算。

於編製合併財務報告時，國外營運機構(包含營運所在國家或使用之貨幣與本公司不同之子公司)之資產及負債以每一資產負債表日匯率換算為新台幣。收益及費損項目係以當期平均匯率換算，所產生之兌換差額列於其他綜合損益。

(六) 存 貨

存貨包括原料、物料、在製品及製成品。存貨係以成本與淨變現價值孰低衡量，比較成本與淨變現價值時除同類別存貨外係以個別項目為基礎。淨變現價值係指在正常情況下之估計售價減除至完工尚需投入之估計成本及完成出售所需之估計成本後之餘額。存貨平時按標準成本計價，結帳日再予調整使其接近按加權平均法計算之成本。

(七) 不動產、廠房及設備

不動產、廠房及設備係以成本認列，後續以成本減除累計折舊及累計減損損失後之金額衡量。

建造中之不動產、廠房及設備係以成本減除累計減損損失後之金額認列。成本包括專業服務費用及符合資本化條件之借款成本。該等資產於達預期使用狀態前係以成本與淨變現價值孰低衡量，其銷售價款及成本係認列於損益。該等資產於完工並達預期使用狀態時，分類至不動產、廠房及設備之適當類別並開始提列折舊。

除自有土地不提列折舊外，其餘不動產、廠房及設備於耐用年限內按直線基礎，對每一重大部分單獨提列折舊。合併公司至少於每一年度結束日對估計耐用年限、殘值及折舊方法進行檢視，並推延適用會計估計變動之影響。

不動產、廠房及設備除列時，淨處分價款與該資產帳面金額間之差額係認列於當期損益。

(八) 投資性不動產

投資性不動產係為賺取租金或資本增值或兩者兼具而持有之不動產。

自有之投資性不動產原始以成本(包括交易成本)衡量，後續以成本減除累計折舊及累計減損損失後之金額衡量。投資性不動產係採直線基礎提列折舊。

不動產、廠房及設備之不動產係以結束自用時之帳面金額轉列投資性不動產。

投資性不動產除列時，淨處分價款與該資產帳面金額間之差額係認列於損益。

(九) 商 譽

係三芳發展於92年間收購三芳國際流通在外40%股權所取得之商譽，依收購日所認列之商譽金額作為成本，後續以成本減除累計減損損失後之金額衡量。

為減損測試之目的，商譽分攤至合併公司預期因該合併綜效而受益之各現金產生單位或現金產生單位群組(簡稱「現金產生單位」)。

受攤商譽之現金產生單位每年(及有跡象顯示該單位可能已減損時)藉由包含商譽之該單位帳面金額與其可回收金額之比較，進行該單位之減損測試。若分攤至現金產生單位或現金產生單位群組之商譽係當年度企業合併所取得，則該單位或單位群組應於當年度結束前進行減損測試。若受攤商譽之現金產生單位之可回收金額低於其帳面金額，減損損失係先減少該現金產生單位受攤商譽之帳面金額，次就該單位內其他各資產帳面金額之比例減少各該資產帳面金額。任何減損損失直接認列為當期損失。商譽減損損失不得於後續期間迴轉。

處分受攤商譽現金產生單位內之某一營運時，與該被處分營運有關之商譽金額係包含於營運之帳面金額以決定處分損益。

(十)其他無形資產

1.單獨取得

單獨取得之有限耐用年限無形資產(電腦軟體及排汗權)原始以成本衡量，後續係以成本減除累計攤銷後之金額衡量。無形資產於耐(使)用年限內按直線基礎進行攤銷，合併公司至少於每一年度結束日對估計耐用年限、殘值及攤銷方法進行檢視，並推延適用會計估計變動之影響。

2.內部產生—研究及發展支出

研究之支出於發生時認列為費用。

3.除 列

無形資產除列時，淨處分價款與該資產帳面金額間之差額係認列於當期損益。

(十一)不動產、廠房及設備、使用權資產、投資性不動產及無形資產(商譽除外)之減損

合併公司於每一資產負債表日評估是否有任何跡象顯示不動產、廠房及設備、使用權資產、投資性不動產及無形資產(商譽除外)可能已減損。若有任一減損跡象存在，則估計該資產之可回收金額。倘無法估計個別資產之可回收金額，合併公司估計該資產所屬現金產生單位之可回收金額。共用資產可依合理一致之基礎分攤至最小現金產生單位群組。

可回收金額為公允價值減出售成本與其使用價值之較高者。個別資產或現金產生單位之可回收金額若低於其帳面金額時，將該資產或現金產生單位之帳面金額調減至其可回收金額，減損損失認列於損益。

當減損損失於後續迴轉時，該資產或現金產生單位之帳面金額調增至修訂後之可回收金額，惟增加後之帳面金額以不超過該資產或現金產生單位若未於以前年度認列減損損失時所決定之帳面金額(減除攤銷或折舊)。減損損失之迴轉係認列於損益。

(十二)金融工具

金融資產與金融負債於合併公司成為該工具合約條款之一方時認列於合併資產負債表。

原始認列金融資產與金融負債時，若金融資產或金融負債非屬透過損益按公允價值衡量者，係按公允價值加計直接可歸屬於取得或發行金融資產或金融負債之交易成本衡量。直接可歸屬於取得或發行透過損益按公允價值衡量之金融資產或金融負債之交易成本，則立即認列為損益。

1.金融資產

金融資產之慣例交易係採交易日會計認列及除列。

(1)衡量種類

合併公司所持有之金融資產種類為透過損益按公允價值衡量之金融資產、按攤銷後成本衡量之金融資產及透過其他綜合損益按公允價值衡量之權益工具投資。

A.透過損益按公允價值衡量之金融資產

透過損益按公允價值衡量之金融資產為強制透過損益按公允價值衡量之金融資產。

透過損益按公允價值衡量之金融資產係按公允價值衡量，其所產生之利息係認列於利息收入，再衡量產生之利益或損失係認列於其他利益及損失。

B.按攤銷後成本衡量之金融資產

合併公司投資金融資產若同時符合下列兩條件，則分類為按攤銷後成本衡量之金融資產：

- a.係於某經營模式下持有，該模式之目的係持有金融資產以收取合約現金流量；及
- b.合約條款產生特定日期之現金流量，該等現金流量完全為支付本金及流通在外本金金額之利息。

按攤銷後成本衡量之金融資產(包括現金及約當現金、按攤銷後成本衡量之應收票據及帳款、其他應收款、其他金融資產及存出保證金)於原始認列後，係以有效利息法決定之總帳面金額減除任何減損損失之攤銷後成本衡量，任何外幣兌換損益則認列於損益。利息收入係以有效利率乘以金融資產總帳面金額計算。

信用減損金融資產係指債務人已發生重大財務困難、違約、債務人很有可能聲請破產或其他財務重整或由於財務困難而使金融資產之活絡市場消失。

約當現金包括自取得日起3個月內、高度流動性、可隨時轉換成定額現金且價值變動風險甚小之定期存款及附買回債券，係用於滿足短期現金承諾。

C. 透過其他綜合損益按公允價值衡量之權益工具投資

合併公司於原始認列時，可作一不可撤銷之選擇，將非持有供交易且非企業合併收購者所認列或有對價之權益工具投資，指定透過其他綜合損益按公允價值衡量。

透過其他綜合損益按公允價值衡量之權益工具投資係按公允價值衡量，後續公允價值變動列報於其他綜合損益，並累計於其他權益中。於投資處分時，累積損益直接移轉至保留盈餘，並不重分類為損益。

透過其他綜合損益按公允價值衡量之權益工具投資之股利於合併公司收款之權利確立時認列於損益中，除非該股利明顯代表部分投資成本之回收。

(2) 金融資產之減損

合併公司於每一資產負債表日按預期信用損失評估按攤銷後成本衡量之金融資產(含應收票據及帳款)之減損損失。

應收票據及帳款係按存續期間預期信用損失認列備抵損失。其他金融資產係先評估自原始認列後信用風險是否顯著增加，若未顯著增加，則按12個月預期信用損失認列備抵損失，若已顯著增加，則按存續期間預期信用損失認列備抵損失。

預期信用損失係以發生違約之風險作為權重之加權平均信用損失。12個月預期信用損失係代表金融工具於報導日後12個月內可能違約事項所產生之預期信用損失，存續期間預期信用損失則代表金融工具於預期存續期間所有可能違約事項產生之預期信用損失。

合併公司為內部信用風險管理目的，在不考量所持有擔保品之前提下，判定有內部或外部資訊顯示債務人已不可能清償債務情況代表金融資產已發生違約。

所有金融資產之減損損失係藉由備抵帳戶調降其帳面金額。

(3)金融資產之除列

合併公司僅於對來自金融資產現金流量之合約權利失效，或已移轉金融資產且該資產所有權之幾乎所有風險及報酬已移轉予其他企業時，始將金融資產除列。

按攤銷後成本衡量之金融資產整體除列時，其帳面金額與所收取對價間之差額係認列於損益。透過其他綜合損益按公允價值衡量之權益工具投資整體除列時，累積損益直接移轉至保留盈餘，並不重分類為損益。

2.權益工具

合併公司發行之權益工具係以取得之價款扣除直接發行成本後之金額認列。

3.金融負債

(1)後續衡量

金融負債係以有效利息法按攤銷後成本衡量。

(2)金融負債之除列

除列金融負債時，其帳面金額與所支付對價(包含任何所移轉之非現金資產或承擔之負債)間之差額認列為損益。

(十三)負債準備

認列為負債準備之金額係考量義務之風險及不確定性，而為資產負債表日清償義務所需支出之最佳估計。負債準備係以清償義務之估計現金流量折現值衡量。

(十四)收入認列

合併公司於客戶合約辨認履約義務後，將交易價格分攤至各履約義務，並於滿足各履約義務時認列收入。

1.商品銷售收入

商品銷貨收入來自人工皮革等產品之銷售，依合約約定，當人工皮革等產品於交付客戶時，客戶對商品已有訂定價格與使用之權利且負有再銷售之責任，並承擔商品陳舊過時風險，合併公司係於該時點認列收入及應收帳款；商品銷售之預收款項係認列為合約負債。

2.勞務收入

勞務收入來自替客戶加工皮料等產品所產生，於勞務提供時予以認列。

(十五)租賃

合併公司於合約成立日評估合約是否係屬(或包含)租賃。

1. 合併公司為出租人

當租賃條款係移轉附屬於資產所有權之幾乎所有風險與報酬予承租人，則將其分類為融資租賃。所有其他租賃則分類為營業租賃。

營業租賃下，租賃給付係按直線基礎於相關租賃期間內認為收益。

2. 合併公司為承租人

除適用認列豁免之低價值標的資產租賃及短期租賃之租賃給付係按直線基礎於租賃期間內認為費用，其他租賃皆於租賃開始日認列使用權資產及租賃負債。

使用權資產原始按成本衡量，後續按成本減除累計折舊及累計減損損失後之金額衡量，並調整租賃負債之再衡量數。使用權資產係單獨表達於合併資產負債表。

使用權資產採直線基礎自租賃開始日起至耐用年限屆滿時或租賃期間屆滿時兩者之較早者提列折舊。

租賃負債原始按租賃給付之現值衡量。若租賃隱含利率容易確定，租賃給付使用該利率折現。若該利率並非容易確定，則使用承租人增額借款利率。

後續，租賃負債採有效利息法按攤銷後成本基礎衡量，且利息費用係於租賃期間分攤。租賃負債係單獨表達於合併資產負債表。

(十六) 借款成本

直接可歸屬於取得、建造或生產符合要件之資產之借款成本，係作為該資產成本之一部分，直到該資產達到預定使用或出售狀態之幾乎所有必要活動已完成為止。

特定借款如於符合要件之資本支出發生前進行暫時投資而賺取之投資收入，係自符合資本化條件之借款成本中減除。

除上述外，所有其他借款成本係於發生當期認為損益。

(十七) 政府補助

政府補助僅於可合理確信合併公司將遵循政府補助所附加之條件，且將可收到該項補助時，始予以認列。

與收益有關之政府補助係於其意圖補償之相關成本於合併公司認為費用之期間內，按有系統之基礎認列於相關成本之減少或其他收入。

若政府補助係用於補償已發生之費用或損失，或係以給與合併公司立即財務支援為目的且無未來相關成本，則於其可收取之期間認列於損益。

(十八)員工福利

1.短期員工福利

短期員工福利相關負債係以換取員工服務而預期支付之非折現金額衡量。

2.退職後福利

確定提撥退休計畫之退休金係於員工提供服務期間將應提撥之退休金數額認列為費用；淨確定福利負債係確定福利退休計畫之提撥短絀。

確定福利退休計畫之確定福利成本(含服務成本、淨利息及再衡量數)係採預計單位福利法精算。服務成本(含當期服務成本及前期服務成本)及淨確定福利負債(資產)淨利息於發生時認列為員工福利費用。再衡量數(含精算損益、資產上限影響數之變動及扣除利息後之計畫資產報酬)於發生時認列於其他綜合損益並列入保留盈餘，後續期間不重分類至損益。

(十九)所得稅

所得稅費用係當期所得稅及遞延所得稅之總和。

1.當期所得稅

合併公司依各所得稅申報轄區所制定之法規決定當期所得(損失)，據以計算應付(可回收)之所得稅。

依中華民國所得稅法規定計算之未分配盈餘加徵所得稅，係於股東會決議年度認列。

以前年度應付所得稅之調整，列入當期所得稅。

2.遞延所得稅

遞延所得稅係依合併財務報表帳載資產及負債帳面金額與計算課稅所得之課稅基礎二者所產生之暫時性差異計算。

遞延所得稅負債一般係就所有應課稅暫時性差異予以認列，而遞延所得稅資產則於很有可能有課稅所得以供可減除暫時性差異及虧損扣抵等所產生之所得稅抵減使用時認列。

與投資子公司相關之應課稅暫時性差異皆認列遞延所得稅負債，惟合併公司若可控制暫時性差異迴轉之時點，且該暫時性差異很有可能於可預見之未來不會迴轉者除外。與此類投資及權益有關之可減除暫時性差異所產生之遞延所得稅資產，僅於其很有可能有足夠課稅所得用以實現暫時性差異之利益，且於可預見之未來預期將迴轉的範圍內，予以認列遞延所得稅資產。

遞延所得稅資產之帳面金額於每一資產負債表日予以重新檢視，並針對已不再很有可能具有足夠之課稅所得以供其回收所有或部分資產者，調減帳面金額。原未認列為遞延所得稅資產者，亦於每一資產負債表日予以重新檢視，並在未來很有可能產生課稅所得以供其回收所有或部分資產者，調增帳面金額。

遞延所得稅資產及負債係以預期負債清償或資產實現當期之稅率衡量，該稅率係以資產負債表日已立法或已實質性立法之稅率及稅法為基礎。遞延所得稅負債及資產之衡量係反映合併公司於資產負債表日預期回收或清償其資產及負債帳面金額之方式所產生之租稅後果。

3. 當期及遞延所得稅

當期及遞延所得稅係認列於損益，惟與認列於其他綜合損益或直接計入權益之項目相關之當期及遞延所得稅係分別認列於其他綜合損益或直接計入權益。

五. 重大會計判斷、估計及假設不確定性之主要來源

合併公司於採用會計政策時，對於不易自其他來源取得相關資訊者，管理階層必須基於歷史經驗及其他攸關之因素作出相關之判斷、估計及假設。實際結果可能與估計有所不同。

合併公司於發展重大會計估計值時，將經濟環境可能之影響，納入對現金流量推估、成長率、獲利能力等相關重大會計估計之考量，管理階層將持續檢視估計與基本假設。

(一) 存貨之減損

存貨淨變現價值係正常營業過程中之估計售價減除至完工尚需投入之估計成本及完成出售所需之估計成本後之餘額估計，該等估計係依目前市場狀況及類似產品之歷史銷售經驗評估，市場情況之改變可能重大影響該等估計結果。

(二) 所得稅

截至112年及111年12月31日止，子公司與未使用課稅損失及可減除暫時性差異有關而未認列為遞延所得稅資產之所得稅影響數分別為45,233千元及38,109千元。遞延所得稅資產之可實現性主要視未來能否有足夠之獲利或應課稅暫時性差異而定。若未來實際產生之獲利多於預期，可能會產生重大遞延所得稅資產及所得稅利益之認列。

截至112年及111年12月31日止，與投資子公司有關之應課稅暫時性差異且未認為遞延所得稅負債之所得稅影響數分別為546,819千元及473,349千元，若未來實際發生上項應課稅暫時性差異迴轉，則可能產生重大所得稅負債，並於發生迴轉期間認列為所得稅費用。

六、現金及約當現金

	112年12月31日	111年12月31日
庫存現金及週轉金	\$ 2,088	\$ 2,581
銀行支票及活期存款	2,399,376	3,282,892
約當現金		
原始到期日在3個月以內之		
銀行定期存款	2,363,580	1,483,472
附買回債券	—	61,420
	<u>\$ 4,765,044</u>	<u>\$ 4,830,365</u>

約當現金於資產負債表日之市場利率區間如下：

	112年12月31日	111年12月31日
約當現金		
原始到期日在3個月以內之		
銀行定期存款(%)	0.59~5.6	0.48~4.8
附買回債券	—	4.4~4.5

七、透過損益按公允價值衡量之金融工具—流動

	112年12月31日	111年12月31日
強制透過損益按公允價值衡量之		
金融資產		
基金受益憑證	<u>\$ 100,589</u>	<u>\$ 94,324</u>

八、透過其他綜合損益按公允價值衡量之金融資產—非流動

	112年12月31日	111年12月31日
透過其他綜合損益按公允		
價值衡量之權益工具投資		
國內上市(櫃)公司股票	\$ 114,914	\$ 70,622
國內未上市(櫃)公司股票	4,773	4,553
	<u>\$ 119,687</u>	<u>\$ 75,175</u>

九、應收票據及應收帳款

	112年12月31日	111年12月31日
<u>因 營 業 而 發 生</u>		
應收票據－非關係人		
按攤銷後成本衡量		
總帳面金額	\$ 24,507	\$ 14,387
應收帳款－非關係人		
按攤銷後成本衡量		
總帳面金額	\$ 1,003,332	\$ 1,094,519
減：備抵損失	2,608	5,298
	\$ 1,000,724	\$ 1,089,221
應收帳款－關係人		
按攤銷後成本衡量		
總帳面金額	\$ 295,079	\$ 273,712

合併公司對商品銷售之平均授信期間為月結30~120天，為減輕信用風險，合併公司由專責人員負責授信額度之決定、授信核准及其他監控程序以確保逾期應收款項之回收已採取適當行動。此外，合併公司於資產負債表日會逐一複核應收款項之可回收金額以確保無法回收之應收款項已提列適當減損損失。據此，合併公司管理階層認為合併公司之信用風險已顯著減少。

合併公司按存續期間預期信用損失認列應收款項之備抵損失。存續期間預期信用損失係使用準備矩陣計算，其考量客戶過去違約紀錄與現時財務狀況及產業經濟趨勢，並同時考量產業展望。因合併公司之信用損失歷史經驗顯示，不同客戶群之損失型態並無顯著差異，因此準備矩陣未進一步區分客戶群，僅以應收款項逾期天數訂定預期信用損失率。

合併公司應收款項依逾期日之帳齡分析及備抵損失如下：

112年12月31日

	未逾期	逾期 1~90天	逾期 91~180天	逾期 181~360天	逾期超過 361天	合計
預期信用損失率(%)	-	0~0.03	0.04~0.12	0.12~38	58~92	
總帳面金額	\$ 1,090,714	\$ 226,849	\$ 1,571	\$ 30	\$ 3,754	\$ 1,322,918
備抵損失(存續期間預期信用損失)	-	(1)	-	-	(2,607)	(2,608)
攤銷後成本	\$ 1,090,714	\$ 226,848	\$ 1,571	\$ 30	\$ 1,147	\$ 1,320,310

111年12月31日

	未逾期	逾 期		逾 期 逾 期		合 計
		1~90天	91~180天	181~360天	逾期超過361天	
預期信用損失率(%)	-	0~0.02	0.02~0.12	0.12~41.6	58~100	
總帳面金額	\$ 1,145,574	\$ 219,559	\$ 7,989	\$ 3,411	\$ 6,085	\$ 1,382,618
備抵損失(存續期間預期信用損失)	-	(16)	(5)	(1,158)	(4,119)	(5,298)
攤銷後成本	\$ 1,145,574	\$ 219,543	\$ 7,984	\$ 2,253	\$ 1,966	\$ 1,377,320

應收款項備抵損失之變動資訊如下：

	112年度		111年度	
	應收帳款	應收帳款	其他應收款	合 計
年初餘額	\$ 5,298	\$ 4,523	\$ -	\$ 4,523
本年度提列(迴轉)	(2,686)	842	958	1,800
本年度實際沖銷	-	-	(958)	(958)
淨兌換差額	(4)	(67)	-	(67)
年底餘額	\$ 2,608	\$ 5,298	\$ -	\$ 5,298

十、存 貨

	112年12月31日	111年12月31日
原 料	\$ 784,555	\$ 1,065,293
物 料	33,524	29,356
在 製 品	522,199	696,286
製 成 品	271,495	309,058
在途存貨	3,168	3,098
	\$ 1,614,941	\$ 2,103,091

112及111年度與存貨相關之營業成本分別為7,561,009千元及9,029,397千元，其中分別包括：

	112年度	111年度
存貨跌價回升利益	\$ (77,696)	\$ (164,840)
存貨盤損	8,599	4,481
出售下腳及廢料收入	(8,555)	(7,930)
	\$ (77,652)	\$ (168,289)

存貨回升利益主要係存貨之市場價格上揚致淨變現價值增加及存貨去化所致。

十一、其他金融資產

	112年12月31日	111年12月31日
流動		
原始到期日超過3個月之銀行定期存款		
質押定期存款	\$ 1,113,634	\$ 337,810
	10,044	—
	<u>\$ 1,123,678</u>	<u>\$ 337,810</u>

年利率(%) 0.55~5.55 3.35~4.6

	112年12月31日	111年12月31日
非流動		
受限制銀行存款		
定期存款	\$ 604,889	\$ 445,295
活期存款	—	150,055
	<u>\$ 604,889</u>	<u>\$ 595,350</u>

年利率(%) 4.9~5.55 4.35~4.9

(一)受限制銀行存款係合併公司依「境外資金匯回管理運用及課稅條例」存入外匯存款專戶，資金運用受該條例限制使用。

(二)合併公司定期存款之交易對象係信用良好之銀行，無重大履約疑慮，是以評估無預期信用損失。

(三)其他金融資產質押之資訊，請參閱附註二八。

十二、子公司

本合併財務報告編製主體如下：

投資公司名稱	子公司名稱	業務性質	所持股權百分比(%)	
			112年12月31日	111年12月31日
本公司	英屬維京群島三芳發展有限公司(三芳發展)	投資業務	100	100

(接次頁)

投資公司 名稱	子 公 司 名 稱	業 務 性 質	所 持 股 權 百 分 比 (%)	
			112年 12月31日	111年 12月31日
	英屬維京群島三芳控股有限公司(三芳控股)	投資業務	100	100
	薩摩亞 Grand Capital Limited(GCL)	投資業務	100	100
	福裕先進材料股份有限公司(福裕先進)	化學製品之製造及銷售業務	100	100
	貝達先進材料股份有限公司(貝達先進)	化學製品之製造及銷售業務	100	100
三芳發展	英屬維京群島三芳國際股份有限公司(三芳國際)	投資業務	100	100
	Brave Business Holding Limited(BBH)	投資業務	100	100
GCL	薩摩亞 Grand International Investment Corporation Limited (GII)	投資業務	100	100
	薩摩亞Java Ocean Business Limited (JOB)	投資業務	100	100
三芳國際	英屬維京群島 Megatrade Profits Limited(MPL)	投資業務	100	100
	英屬維京群島Giant Tramp Limited(GTL)	投資事業	100	100
MPL	東莞寶亮材料科技有限公司(東莞寶亮)	人工皮革、合成樹脂及其他材料等之生產、製造及銷售	36.84	36.84
GTL	東莞寶亮	人工皮革、合成樹脂及其他材料等之生產、製造及銷售	7.02	7.02
BBH	東莞寶亮	人工皮革、合成樹脂及其他材料等之生產、製造及銷售	56.14	56.14
GII	San Fang Vietnam Corporation Limited(SFV)	來料加工	100	100
JOB	PT. San Fang Indonesia(PTS)	人工皮革、合成樹脂及其他材料等之生產、製造及銷售	99.99	99.99
GII	PTS	人工皮革、合成樹脂及其他材料等之生產、製造及銷售	0.01	0.01

十三、不動產、廠房及設備

112年度

成 本	未完工程					合 計
	自有土地	房屋及建築	機器設備	其他設備	及待驗設備	
112年1月1日餘額	\$ 1,589,529	\$ 3,334,816	\$ 6,773,048	\$ 2,508,356	\$ 107,524	\$14,313,273
增 添	237,579	98,089	44,409	124,902	447,941	952,920
處 分	—	(3,842)	(41,809)	(67,711)	—	(113,362)
淨兌換差額	1,991	(3,921)	(5,500)	(2,507)	(16,251)	(26,188)
112年12月31日餘額	<u>\$ 1,829,099</u>	<u>\$ 3,425,142</u>	<u>\$ 6,770,148</u>	<u>\$ 2,563,040</u>	<u>\$ 539,214</u>	<u>\$15,126,643</u>
<u>累 計 折 舊 及 減 損</u>						
112年1月1日餘額	\$ —	\$ 2,025,759	\$ 5,488,525	\$ 1,912,297	\$ —	\$ 9,426,581
處 分	—	(3,713)	(35,728)	(66,402)	—	(105,843)
折舊費用	—	100,718	346,956	151,857	—	599,531
認列減損損失	—	—	53,355	14,399	—	67,754
淨兌換差額	—	(4,333)	(5,478)	(2,473)	—	(12,284)
112年12月31日餘額	<u>\$ —</u>	<u>\$ 2,118,431</u>	<u>\$ 5,847,630</u>	<u>\$ 2,009,678</u>	<u>\$ —</u>	<u>\$ 9,975,739</u>
112年12月31日淨額	<u>\$ 1,829,099</u>	<u>\$ 1,306,711</u>	<u>\$ 922,518</u>	<u>\$ 553,362</u>	<u>\$ 539,214</u>	<u>\$ 5,150,904</u>

111年度

成 本	未完工程					合 計
	自有土地	房屋及建築	機器設備	其他設備	及待驗設備	
111年1月1日餘額	\$ 1,581,300	\$ 3,094,692	\$ 6,997,362	\$ 2,393,762	\$ 176,726	\$14,243,842
增 添	—	99,031	144,187	77,259	(75,904)	244,573
處 分	—	(5,919)	(622,559)	(85,257)	(1,026)	(714,761)
淨兌換差額	8,229	147,012	254,058	122,592	7,728	539,619
111年12月31日餘額	<u>\$ 1,589,529</u>	<u>\$ 3,334,816</u>	<u>\$ 6,773,048</u>	<u>\$ 2,508,356</u>	<u>\$ 107,524</u>	<u>\$14,313,273</u>
<u>累 計 折 舊</u>						
111年1月1日餘額	\$ —	\$ 1,822,338	\$ 5,430,617	\$ 1,720,176	\$ —	\$ 8,973,131
處 分	—	(5,851)	(549,591)	(72,870)	—	(628,312)
折舊費用	—	134,262	407,760	166,020	—	708,042
淨兌換差額	—	75,010	199,739	98,971	—	373,720
111年12月31日餘額	<u>\$ —</u>	<u>\$ 2,025,759</u>	<u>\$ 5,488,525</u>	<u>\$ 1,912,297</u>	<u>\$ —</u>	<u>\$ 9,426,581</u>
111年12月31日淨額	<u>\$ 1,589,529</u>	<u>\$ 1,309,057</u>	<u>\$ 1,284,523</u>	<u>\$ 596,059</u>	<u>\$ 107,524</u>	<u>\$ 4,886,692</u>

合併公司於112年度評估因特定產品受市場需求變化之影響，高雄廠預期用於生產特定產品之設備未來經濟效益下降，致其可回收金額小於帳面價值，是以提列減損損失67,754千元，已列入合併綜合損益表之其他利益及損失項下。

上述不動產、廠房及設備之增添數與現金流量表支付金額之調節如下：

	112年度	111年度
同時影響現金及非現金項目之投資活動		
不動產、廠房及設備增加數	\$ 952,920	\$ 244,573
預付土地款及設備款增加(減少)	(299,142)	304,168
應付設備款(增加)減少	(1,347)	9,525
利息資本化	(1,866)	(753)
購置不動產、廠房及設備支付現金數	<u>\$ 650,565</u>	<u>\$ 557,513</u>

合併公司之不動產、廠房及設備係以直線基礎按下列耐用年數計提折舊：

房屋及建築

廠房及辦公室之建築	20年至50年
工程系統及圍牆	15年至28年
其他	2年至10年

機器設備

壓花機、研磨機及熱煤鍋爐等	20年至30年
不織布機及其附屬設備	8年至19年
其他	1年至9年

其他設備

水池及園藝植栽工程	30年至48年
管路設備	20年至28年
其他	1年至15年

合併公司董事會於111年11月決議購入印尼廠區鄰近土地，規劃擴大營運興建廠房，合併公司業於111年12月簽訂四筆土地買賣契約書，合約總價(稅前)約287,975千元，截至111年12月31日已支付之交易價款約277,639千元(帳列預付土地及設備款項下)，112年度已完成其中兩筆土地之登記移轉程序並轉列土地成本。

合併公司設定抵押作為借款擔保之不動產、廠房及設備金額，請參閱附註二八。

十四、租賃協議

(一)使用權資產

	112年12月31日	111年12月31日
使用權資產帳面金額		
土地	\$ 145,379	\$ 151,947
建築物	6,477	2,346
運輸設備	7,847	4,792
	<u>\$ 159,703</u>	<u>\$ 159,085</u>
	112年度	111年度
使用權資產之增添	<u>\$ 13,457</u>	<u>\$ 2,365</u>
使用權資產之折舊費用		
土地	\$ 5,548	\$ 6,587
建築物	2,341	1,083
運輸設備	3,930	4,456
	<u>\$ 11,819</u>	<u>\$ 12,126</u>

除以上所列增添及認列折舊費用外，合併公司之使用權資產於112及111年度並未發生重大轉租及減損情形。

(二)租賃負債

	112年12月31日	111年12月31日
租賃負債帳面金額		
流動	<u>\$ 7,099</u>	<u>\$ 5,060</u>
非流動	<u>\$ 7,238</u>	<u>\$ 2,955</u>

租賃負債之折現率為1.05%~2.00%。

(三)重要承租活動及條款

使用權資產包含下列子公司所在地之土地係向當地政府取得土地使用權，明細如下：

	土地使用權成本	年限	到期日
SFV	美金 4,023千元	36年~48年	140年6月
東莞寶亮	人民幣 19,373千元	50年	149年1月

(四)其他租賃資訊

	112年度	111年度
短期租賃費用	\$ 2,952	\$ 3,067
低價值資產租賃費用	\$ 949	\$ 839
租賃之現金流出總額	\$ 11,194	\$ 11,591

十五、投資性不動產

112年度

成	本	已 完 工 投 資 性 不 動 產
112年1月1日及12月31日餘額		\$ 140,473
累 計 折 舊		
112年1月1日餘額		\$ 30,417
折舊費用		867
112年12月31日餘額		\$ 31,284
112年12月31日淨額		\$ 109,189

111年度

成	本	已 完 工 投 資 性 不 動 產
111年1月1日及12月31日餘額		\$ 140,473
累 計 折 舊		
111年1月1日餘額		\$ 29,550
折舊費用		867
111年12月31日餘額		\$ 30,417
111年12月31日淨額		\$ 110,056

投資性不動產出租之租賃期間為10年，承租人於租賃期間結束時不具有投資性不動產優惠承購權。

合併公司之投資性不動產為座落於台北市松山區之土地、房屋及建物，皆係自有權益，房屋及建築係以直線基礎按耐用年數60年計提折舊。設定作為借款擔保之投資性不動產金額，請參閱附註二八。

以營業租賃出租投資性不動產未來將收取之租賃給付總額如下：

	112年12月31日	111年12月31日
第一 年	\$ 9,493	\$ 9,351
第二 年	9,634	9,493
第三 年	9,634	9,634
第四 年	9,778	9,634
第五 年	9,922	9,778
超過五年	4,961	14,883
	<u>\$ 53,422</u>	<u>\$ 62,773</u>

合併公司進行一般風險管理政策，以減少所出租之房屋及建築於租賃期間屆滿時之剩餘資產風險。

合併公司之投資性不動產之公允價值於112年及111年12月31日分別約為3.7億及3.9億元，其公允價值係由合併公司管理階層參酌鄰近房市成交情形進行估價。

十六、借 款

(一)短期借款

	112年12月31日	111年12月31日
擔保借款(附註二八)		
銀行借款	\$ 780,000	\$ 840,000
無擔保借款		
信用額度借款	710,000	700,000
	<u>\$ 1,490,000</u>	<u>\$ 1,540,000</u>
年 利率(%)	1.47~1.96	1.07~1.8

(二)應付短期票券—僅112年12月31日

係尚未到期之應付商業本票明細如下：

保證／承兌機構	票面金額	折價金額	帳面金額	利率(%)
中華票券公司	\$ 50,000	\$ 33	\$ 49,967	1.4

(三)長期借款

	112年12月31日	111年12月31日
擔保借款		
銀行借款—陸續於117年 8月前到期	\$ 1,185,000	\$ 1,488,000
無擔保借款		
銀行借款—陸續於117年 9月前到期	1,250,000	1,360,000
	2,435,000	2,848,000
減：列為一年內到期部分	747,500	929,000
	\$ 1,687,500	\$ 1,919,000
年利率(%)	1.78~2.325	1.37~2.18

十七、應付帳款

合併公司之應付帳款均係因營業而發生，交易條件係分別議定。合併公司訂有財務風險管理政策，以確保所有應付款於預先約定之信用期限內償還。

十八、其他應付款

	112年12月31日	111年12月31日
應付薪資及獎金	\$ 386,505	\$ 329,814
應付員工及董事酬勞	57,589	35,179
應付佣金	52,685	48,059
應付設備款	30,779	29,432
應付水電及燃料費	25,584	31,569
應付稅捐	23,884	26,734
應付進出口費	21,499	26,786
其他	231,691	209,054
	\$ 830,216	\$ 736,627

十九、退職後福利計畫

(一)確定提撥計畫

合併公司中之本公司、福裕先進及貝達先進所適用「勞工退休金條例」之退休金制度，係屬政府管理之確定提撥退休計畫，依員工每月薪資6%提撥退休金至勞工保險局之個人專戶。

合併公司中之東莞寶亮、PTS及SFV依當地法令規定提撥退休金，係屬確定提撥計畫。

(二)確定福利計畫

合併公司中之本公司依我國「勞動基準法」辦理之退休金制度係屬政府管理之確定福利退休計畫。員工退休金之支付，係根據服務年資及核准退休日前6個月平均工資計算。本公司按員工每月薪資總額4%提撥退休金，交由勞工退休準備金監督委員會以該委員會名義存入台灣銀行之專戶。年度終了前，若估算專戶餘額不足給付次一年度內預估達到退休條件之勞工，次年度3月底前將一次提撥其差額。該專戶係委託勞動部勞動基金運用局管理，本公司並無影響投資管理策略之權利。

合併公司中之PTS依據當地勞動法規定應支付離職金予符合資格之員工，係屬確定福利退休計畫。

列入合併資產負債表之確定福利計畫金額列示如下：

	112年12月31日	111年12月31日
確定福利義務現值	\$ 115,047	\$ 111,215
計畫資產公允價值	(27,826)	(21,596)
淨確定福利負債	\$ 87,221	\$ 89,619

淨確定福利負債變動如下：

	確定福利義務現值	計畫資產公允價值	淨確定福利負債
112年1月1日餘額	\$ 111,215	\$ (21,596)	\$ 89,619
服務成本			
當期服務成本	3,989	—	3,989
利息費用(收入)	2,583	(340)	2,243
認列於損益	6,572	(340)	6,232

(接次頁)

	確 定 福 利 義 務 現 值	計 畫 資 產 公 允 價 值	淨 確 定 福 利 負 債
再衡量數			
計畫資產報酬(除包含於 淨利息之金額外)	\$ —	\$ (203)	\$ (203)
精算損失—財務假設變動	3,499	—	3,499
精算利益—經驗調整	(3,140)	—	(3,140)
認列於其他綜合損益	<u>359</u>	<u>(203)</u>	<u>156</u>
雇主提撥	<u>—</u>	<u>(8,726)</u>	<u>(8,726)</u>
福利支付	<u>(3,039)</u>	<u>3,039</u>	<u>—</u>
兌換差額	<u>(60)</u>	<u>—</u>	<u>(60)</u>
112年12月31日餘額	<u>\$ 115,047</u>	<u>\$ (27,826)</u>	<u>\$ 87,221</u>
111年1月1日餘額	<u>\$ 135,375</u>	<u>\$ (15,803)</u>	<u>\$ 119,572</u>
服務成本			
當期服務成本	3,585	—	3,585
前期服務成本及清償利 益	(10,108)	—	(10,108)
利息費用(收入)	<u>1,725</u>	<u>(126)</u>	<u>1,599</u>
認列於損益	<u>(4,798)</u>	<u>(126)</u>	<u>(4,924)</u>
再衡量數			
計畫資產報酬(除包含於 淨利息之金額外)	—	(1,450)	(1,450)
精算利益—財務假設變動	(3,317)	—	(3,317)
精算利益—經驗調整	(4,486)	—	(4,486)
認列於其他綜合損益	<u>(7,803)</u>	<u>(1,450)</u>	<u>(9,253)</u>
雇主提撥	<u>—</u>	<u>(18,079)</u>	<u>(18,079)</u>
福利支付	<u>(13,862)</u>	<u>13,862</u>	<u>—</u>
兌換差額	<u>2,303</u>	<u>—</u>	<u>2,303</u>
111年12月31日餘額	<u>\$ 111,215</u>	<u>\$ (21,596)</u>	<u>\$ 89,619</u>

確定福利計畫認列於損益之金額依功能別彙總如下：

	112年12月31日	111年12月31日
營業成本	\$ 4,381	\$ (4,598)
推銷費用	520	(377)
管理費用	917	(108)
研究發展費用	414	159
	<u>\$ 6,232</u>	<u>\$ (4,924)</u>

合併公司因「勞動基準法」之退休金制度暴露於下列風險：

1.投資風險

勞動部勞動基金運用局透過自行運用及委託經營方式，將勞工退休基金分別投資於國內(外)權益證券與債務證券及銀行存款等標的，惟本公司之計畫資產得分配金額係以不低於當地銀行2年定期存款利率計算而得之收益。

2.利率風險

債券之利率下降將使確定福利義務現值增加，惟計畫資產之債務投資報酬亦會隨之增加，兩者對淨確定福利負債之影響具有部分抵銷之效果。

3.薪資風險

確定福利義務現值之計算係參考計畫成員之未來薪資。因此計畫成員薪資之增加將使確定福利義務現值增加。

合併公司之確定福利義務現值係由合格精算師進行精算，衡量日之重大假設如下：

	112年12月31日	111年12月31日
折現率(%)	1.25~6.99	1.5~7.26
薪資預期增加率(%)	2.5~8	2.5~8

若重大精算假設分別發生合理可能之變動，在所有其他假設維持不變之情況下，將使確定福利義務現值增加(減少)之金額如下：

	112年12月31日	111年12月31日
折現率		
增加0.25%	<u>\$ (3,455)</u>	<u>\$ (3,469)</u>
減少0.25%	<u>\$ 3,597</u>	<u>\$ 3,616</u>
薪資預期增加率		
增加0.25%	<u>\$ 3,535</u>	<u>\$ 3,554</u>
減少0.25%	<u>\$ (3,412)</u>	<u>\$ (3,427)</u>

由於精算假設可能彼此相關，僅單一假設變動之可能性不大，故上述敏感度分析可能無法反映確定福利義務現值實際變動情形。

	112年12月31日	111年12月31日
預期1年內提撥金額	\$ 2,238	\$ 2,086
確定福利義務平均到期期間	12.4~23.73年	12.9~24.34年
二十、權益		
(一)普通股股本		
	112年12月31日	111年12月31日
額定股數(千股)	460,000	460,000
額定股本	\$ 4,600,000	\$ 4,600,000
已發行且已收足股款之股數 (千股)	397,818	397,818
已發行股本	\$ 3,978,181	\$ 3,978,181

已發行之普通股每股面額為10元，每股享有一表決權及收取股利之權利。

(二)資本公積

	112年12月31日	111年12月31日
發行股票溢價	\$ 135,000	\$ 135,000
處分資產增益	2,497	2,497
受贈資產	369	369
其他一股東逾時未領取股利	7,464	7,464
	\$ 145,330	\$ 145,330

依公司法規定，資本公積來自發行股票溢額及受贈資產，除得彌補虧損外，在公司無虧損時，得用以發放現金股利或撥充股本，惟撥充股本每年以一定比例為限。處分資產增益及股東逾時未領取股利之資本公積僅得彌補累積虧損。

(三)保留盈餘及股利政策

依本公司章程之盈餘分派政策規定，本公司年度決算如有盈餘，應先完納一切稅捐及彌補累積虧損後，先提撥百分之十為法定盈餘公積，次依法令規定或公司營運需要提列或迴轉特別盈餘公積；如尚有餘額，併同累積未分配盈餘，由董事會擬具盈餘分配案，以發行新股方式為之時，應提請股東會決議後分配之，另授權董事會以三分之二以上董事出席，及出席董事過半數決議，將應分派股息及紅利之全部或一部，以發放現金為之，並報告股東會。本公司章程規定之員工及董事酬勞分派政策，參閱附註二(七)員工酬勞及董事酬勞。

本公司股利政策，須視公司目前及未來之投資環境、資金需求及財務規劃等因素，並兼顧股東利益、平衡股利，就可供分配盈餘提撥百分之十以上分配之，但本期可分配盈餘全數提撥分派計算之股東紅利，每股低於0.5元時，得全數保留不予分派。提議分派之股東紅利其中現金股利不低於股東股利總數百分之十，但現金股利每股低於0.3元(含)時得不予發放，改以股票股利發放。

依公司法規定，法定盈餘公積至少應提撥至其餘額達公司股本總額。法定盈餘公積，得用以彌補虧損。公司無虧損時，法定盈餘公積超過實收股本總額25%之部分除得撥充股本外，尚得以現金分配。

本公司現金股利分別於112年3月及111年3月經董事會決議通過，其餘盈餘分配項目亦分別於112年6月13日及111年6月21日經股東常會決議。111及110年度盈餘分配案如下：

	盈 餘 分 配 案		每 股 股 利 (元)	
	111年度	110年度	111年度	110年度
法定盈餘公積	\$ 47,812	\$ 11,159		
提列(迴轉)特別盈餘公積	(143,781)	134,743		
現金股利	318,255	198,909	\$ 0.8	\$ 0.5

本公司113年3月6日董事會擬議112年度盈餘分配案及每股股利如下：

	盈 餘 分 配 案	每 股 股 利 (元)
法定盈餘公積	\$ 76,013	
現金股利	596,727	\$ 1.5

上述現金股利已由董事會決議分配，其餘項目尚待預計於113年6月召開之股東常會決議。

(四)特別盈餘公積

合併公司於首次採用IFRSs時，僅就因轉換採用IFRSs產生之未實現重估增值及累積換算調整數保留盈餘增加數505,112千元予以提列特別盈餘公積；嗣後因處分不動產、廠房及設備致原提列原因消除而於102年度迴轉322千元。

(五)其他權益項目

1. 國外營運機構財務報表換算之兌換差額

	112年度	111年度
年初餘額	\$ (128,788)	\$ (676,886)
換算國外營運機構淨資產所產生之兌換差額	(25,684)	548,098
年底餘額	\$ (154,472)	\$ (128,788)

2.透過其他綜合損益按公允價值衡量之金融資產未實現損益

	112年度	111年度
年初餘額	\$ 29,348	\$ 28,315
當年度產生		
權益工具－未實現損益	44,512	1,033
年底餘額	<u>\$ 73,860</u>	<u>\$ 29,348</u>

二一、收 入

	112年度	111年度
客戶合約收入		
商品銷貨收入	\$ 10,086,736	\$ 10,763,396
勞務收入	—	103
	<u>\$ 10,086,736</u>	<u>\$ 10,763,499</u>

(一)合約餘額

	112年 12月31日	111年 12月31日	111年 1月1日
應收票據及應收帳款淨額 (附註九)	<u>\$ 1,320,310</u>	<u>\$ 1,377,320</u>	<u>\$ 1,275,542</u>

合約負債

商品銷貨	<u>\$ 13,776</u>	<u>\$ 5,574</u>	<u>\$ 6,547</u>
------	------------------	-----------------	-----------------

合約資產及合約負債之變動主要係來自滿足履約義務之時點與客戶付款時點之差異，無其他重大變動。

來自年初合約負債於當年度認列為收入之金額如下：

	112年度	111年度
來自年初合約負債		
商品銷貨	<u>\$ 4,574</u>	<u>\$ 6,536</u>

(二)客戶合約收入之細分：請參閱附註三二。

二二、稅前淨利

繼續營業單位稅前淨利係包含以下項目：

(一)利息收入

	112年度	111年度
銀行存款	\$ 162,290	\$ 38,748
其 他	1,854	1,759
	<u>\$ 164,144</u>	<u>\$ 40,507</u>

(二)其他收入

	112年度	111年度
租賃收入	\$ 9,977	\$ 10,046
股利收入	2,167	2,961
政府補助收入	1,912	2,018
理賠收入(註)	—	35,883
其 他	16,778	40,970
	<u>\$ 30,834</u>	<u>\$ 91,878</u>

註：本公司於110年8月間高雄廠區第二廠房發生火災事故，致部分存貨及建築物、設備毀損，產生火災損失70,217千元，已列入110年度損益。合併公司已於111年3月收到保險理賠款35,883千元，列入營業外收入項下。

(三)其他收益及損失

	112年度	111年度
外幣兌換利益(損失)淨額	\$ (6,733)	\$ 319,900
不動產、廠房及設備減損損失	(67,754)	—
透過損益按公允價值衡量之金融工具淨利益(損失)	6,265	(8,345)
處分不動產、廠房及設備損失淨額	(3,939)	(84,540)
其 他	(7,022)	(970)
	<u>\$ (79,183)</u>	<u>\$ 226,045</u>

(四)財務成本

	112年度	111年度
銀行借款利息	\$ 75,501	\$ 57,091
租賃負債之利息	158	126
減：列入符合要件資產成本之金額	(1,866)	(753)
	<u>\$ 73,793</u>	<u>\$ 56,464</u>

利息資本化相關資訊如下：

	112年度	111年度
利息資本化金額	\$ 1,866	\$ 753
利息資本化利率(%)	1.65~2.21	1.02~1.88

(五)折舊及攤銷

	112年度	111年度
不動產、廠房及設備	\$ 599,531	\$ 708,042
使用權資產	11,819	12,126
投資性不動產	867	867
其他無形資產	10,851	9,991
	<u>\$ 623,068</u>	<u>\$ 731,026</u>

折舊費用依功能別彙總

營業成本	\$ 554,169	\$ 654,745
營業費用	58,048	66,290
	<u>\$ 612,217</u>	<u>\$ 721,035</u>

攤銷費用依功能別彙總

營業成本	\$ 583	\$ 473
營業費用	10,268	9,518
	<u>\$ 10,851</u>	<u>\$ 9,991</u>

(六)員工福利費用

	112年度	111年度
短期員工福利	\$ 1,501,484	\$ 1,433,241
退職後福利		
確定提撥計畫	60,710	60,467
確定福利計畫(附註十九)	6,232	(4,924)
	<u>66,942</u>	<u>55,543</u>
	<u>\$ 1,568,426</u>	<u>\$ 1,488,784</u>
依功能別彙總		
營業成本	\$ 922,566	\$ 957,162
營業費用	645,860	531,622
	<u>\$ 1,568,426</u>	<u>\$ 1,488,784</u>

(七)員工酬勞及董事酬勞

本公司依章程定係按當年度扣除分派員工及董事酬勞前之稅前淨利分別以3%至5%及不高於3%提撥員工酬勞及董事酬勞。

112及111年度員工酬勞分別係按前述稅前淨利約3.8%及3.7%估列；董事酬勞均係依過去經驗以可能發放之金額為基礎估列。本公司112及111年度員工酬勞及董事酬勞分別於113年3月6日及112年3月9日經董事會決議以現金配發如下：

	112年度	111年度
員工酬勞	\$ 36,412	\$ 22,600
董事酬勞	21,081	12,500

年度合併財務報告通過發布日後若金額仍有變動則依會計估計變動處理，於次一年度調整入帳。

111及110年度員工及董事酬勞之實際配發金額與111及110年度合併財務報告之認列金額並無差異。

有關本公司董事會決議之員工及董事酬勞資訊，請至台灣證券交易所「公開資訊觀測站」查詢。

(八)外幣兌換利益(損失)

	112年度	111年度
外幣兌換利益總額	\$ 382,020	\$ 755,886
外幣兌換損失總額	(388,753)	(435,986)
淨利益(損失)	\$ (6,733)	\$ 319,900

二三、繼續營業單位所得稅

(一)認列於損益之所得稅

所得稅費用之主要組成項目如下：

	112年度	111年度
當期所得稅		
本期產生者	\$ 188,267	\$ 120,430
未分配盈餘加徵	12,799	—
以前年度之調整	6,699	(11,025)
	207,765	109,405

(接次頁)

	112年度	111年度
遞延所得稅		
本年度產生者	\$ 61,038	\$ 15,778

認列於損益之所得稅費用	\$ 268,803	\$ 125,183
-------------	------------	------------

會計所得與所得稅費用之調節如下：

	112年度	111年度
繼續營業單位稅前淨利	\$ 1,029,077	\$ 595,297

稅前淨利按法定稅率計算之所得稅費用	\$ 198,632	\$ 114,168
調節項目之所得稅影響數		
稅上不可減除之費損	3,463	28,480
子公司盈餘之遞延所得稅影響數	63,000	(1,027)
不予課稅之收益	(27,500)	(1,488)
抵用之虧損扣抵	—	(8,237)
未認列之虧損扣抵	11,710	4,312
未分配盈餘加徵	12,799	—
以前年度之調整	6,699	(11,025)
認列於損益之所得稅費用	\$ 268,803	\$ 125,183

本公司及國內子公司營利事業所得稅率為20%。

國外子公司係依當地政府規定之稅率繳納，稅率如下：

	112年度	111年度
SFV	15%	15%
PTS	22%	22%
東莞寶亮(註)	15%	15%

註：子公司東莞寶亮分別於2023年12月及2021年1月取得高新技術15%優惠稅率之核准，並依當地稅法規定分別自2023年及2020年度起適用三年。

(二)認列於其他綜合損益之所得稅

	112年度	111年度
遞延所得稅利益(費用)		
本年度產生		
確定福利計畫再衡量數	\$ 10	\$ (1,243)

(三)本期所得稅資產與負債

	112年12月31日	111年12月31日
本期所得稅資產		
應收退稅款	\$ 15,201	\$ 61,392
本期所得稅負債		
應付所得稅	\$ 206,812	\$ 132,214

(四)遞延所得稅資產與負債

遞延所得稅資產及負債之變動如下：

112年度

	年初餘額	損	益	綜合損益	匯率影響數	年底餘額
<u>遞延所得稅資產</u>						
暫時性差異						
確定福利退休計畫	\$ 14,878	\$ (1,297)	\$ 10	\$ —	\$ —	\$ 13,591
存貨損失	18,653	(8,124)	—	—	—	10,529
不動產、廠房及設備處 分損失	16,392	—	—	—	—	16,392
不動產、廠房及設備減 損損失	—	12,705	—	—	—	12,705
與子公司之未實現損益	27,686	(12,275)	—	—	—	15,411
未實現兌換損失	—	11,555	—	—	—	11,555
其他	3,978	10,081	—	—	—	14,059
	<u>\$ 81,587</u>	<u>\$ 12,645</u>	<u>\$ 10</u>	<u>\$ —</u>	<u>\$ —</u>	<u>\$ 94,242</u>

遞延所得稅負債

暫時性差異						
採權益法認列之國外投 資收益	\$ 609,644	\$ 63,000	\$ —	\$ —	\$ —	\$ 672,644
土地增值稅準備	414,430	—	—	—	—	414,430
其他	32	10,683	—	(114)	—	10,601
	<u>\$ 1,024,106</u>	<u>\$ 73,683</u>	<u>\$ —</u>	<u>\$ (114)</u>	<u>\$ (114)</u>	<u>\$ 1,097,675</u>

111年度

	年初餘額	認 列 於 損 益	認 列 於 其 他 綜 合 損 益	年底餘額
<u>遞延所得稅資產</u>				
暫時性差異				
確定福利退休計畫	\$ 19,319	\$ (3,198)	\$ (1,243)	\$ 14,878
存貨損失	39,432	(20,779)	—	18,653
不動產、廠房及設備處分損失	—	16,392	—	16,392
與子公司之未實現損益	22,883	4,803	—	27,686
其他	17,970	(13,992)	—	3,978
	<u>\$ 99,604</u>	<u>\$ (16,774)</u>	<u>\$ (1,243)</u>	<u>\$ 81,587</u>

<u>遞延所得稅負債</u>				
暫時性差異				
採權益法認列之國外投資收益	\$ 610,671	\$ (1,027)	\$ —	\$ 609,644
土地增值稅準備	414,430	—	—	414,430
其他	1	31	—	32
	<u>\$1,025,102</u>	<u>\$ (996)</u>	<u>\$ —</u>	<u>\$1,024,106</u>

(五)未於合併資產負債表中認列為遞延所得稅資產之項目及金額

	112年12月31日		111年12月31日	
虧損扣抵				
112年到期	\$	—	\$	22,934
114年到期		8,564		8,564
115年到期		8,040		8,040
116年到期		297		297
117年到期		102		102
118年到期		7,171		7,171
119年到期		25,454		25,454
120年到期		37,877		37,877
121年到期		21,732		21,732
122年到期		50,709		—
	<u>\$</u>	<u>159,946</u>	<u>\$</u>	<u>132,171</u>
可減除暫時性差異				
國外投資減損損失	\$	31,369	\$	31,369
其他		34,850		27,007
	<u>\$</u>	<u>66,219</u>	<u>\$</u>	<u>58,376</u>

(六)未使用之虧損扣抵相關資訊

截至112年12月31日止，虧損扣抵相關資訊如下：

尚 未 扣 抵 餘 額	最 後 扣 抵 年 度
\$ 8,564	114
8,040	115
297	116
102	117
7,171	118
25,454	119
37,877	120
21,732	121
50,709	122
<u>\$ 159,946</u>	

(七)未認列遞延所得稅負債之與投資子公司相關之暫時性差異金額

截至112年及111年12月31日止，與投資子公司有關且未認為遞延所得稅負債之應課稅暫時性差異金額分別為2,734,094千元及2,366,744千元。

(八)所得稅核定情形

本公司截至110年度止之營利事業所得稅申報案件，業經稅捐稽徵機關核定。

二四、每股盈餘

計算每股盈餘之淨利及普通股加權平均股數如下：

(一)本年度淨利－歸屬本公司業主淨利

	112年度	111年度
本期淨利	<u>\$ 760,274</u>	<u>\$ 470,114</u>

(二)股數(千股)

	112年度	111年度
計算基本每股盈餘之股數	<u>397,818</u>	<u>397,818</u>
加：員工酬勞	<u>1,605</u>	<u>1,155</u>
計算稀釋每股盈餘之股數	<u>399,423</u>	<u>398,973</u>

若合併公司得選擇以股票或現金發放員工酬勞，則計算稀釋每股盈餘時，應假設員工酬勞將採發放股票方式，並於該潛在普通股具有稀釋作用時計入加權平均流通在外股數，以計算稀釋每股盈餘。於次年度決議員工酬勞發放股數前計算稀釋每股盈餘時，亦繼續考量該等潛在普通股之稀釋作用。

二五、資本風險管理

合併公司進行資本管理以確保集團內各企業能夠於繼續經營之前提下，藉由將債務及權益餘額最適化，以使股東報酬極大化。

合併公司資本結構係由合併公司之淨債務(即借款減除現金及約當現金)及歸屬於本公司業主之權益(即股本、資本公積、保留盈餘及其他權益項目)組成。

合併公司主要管理階層定期檢視集團資本結構，其檢視內容包括考量各類資本之成本及相關風險。合併公司依據主要管理階層之建議，將藉由支付股利、發行新股及舉借新債或償付舊債等方式平衡其整體資本結構。

合併公司不須遵守其他外部資本規定。

二六、金融工具

(一)公允價值之資訊－非按公允價值衡量之金融工具

合併公司管理階層認為非按公允價值衡量之金融資產及金融負債之帳面金額趨近其公允價值。

(二)公允價值之資訊－以重複性基礎按公允價值衡量之金融工具

1.公允價值層級

	第 1 等級	第 2 等級	第 3 等級	合 計
<u>112年12月31日</u>				
透過損益按公允價值衡量之金融資產				
基金受益憑證	\$ 100,589	\$ —	\$ —	\$ 100,589
透過其他綜合損益按公允價值衡量之金融資產				
國內上市(櫃)股票	\$ 114,914	\$ —	\$ —	\$ 114,914
國內未上市(櫃)股票	—	—	4,773	4,773
	<u>\$ 114,914</u>	<u>\$ —</u>	<u>\$ 4,773</u>	<u>\$ 119,687</u>
<u>111年12月31日</u>				
透過損益按公允價值衡量之金融資產				
基金受益憑證	\$ 94,324	\$ —	\$ —	\$ 94,324
透過其他綜合損益按公允價值衡量之金融資產				
國內上市(櫃)股票	\$ 70,622	\$ —	\$ —	\$ 70,622
國內未上市(櫃)股票	—	—	4,553	4,553
	<u>\$ 70,622</u>	<u>\$ —</u>	<u>\$ 4,553</u>	<u>\$ 75,175</u>

112及111年度無第1等級與第2等級公允價值衡量間移轉之情形。

2.金融工具以第3等級公允價值衡量之調節

	112年度	111年度
透過其他綜合損益按公允價值衡量之金融資產		
年初餘額	\$ 4,553	\$ 4,657
認列於其他綜合損益	220	(104)
年底餘額	\$ 4,773	\$ 4,553

3.第3等級公允價值之評價技術及輸入值

合併公司衡量無公開報價股票之公允價值時，公允價值之決定係管理階層參考淨值評估。

(三)金融工具之種類

	112年12月31日	111年12月31日
<u>金融資產</u>		
按攤銷後成本衡量之金融資產		
(註1)	\$ 7,879,341	\$ 7,179,080
強制透過損益按公允價值衡量之金融資產	100,589	94,324
透過其他綜合損益按公允價值衡量之金融資產		
權益工具投資	119,687	75,175

金融負債

按攤銷後成本衡量(註2) 5,194,978 5,630,744

註1：餘額係包含現金及約當現金、應收票據及帳款(含關係人)、其他應收款(不含應收退稅款)、其他金融資產及存出保證金等按攤銷後成本衡量之金融資產。

註2：餘額係包含短期借款、應付短期票券、應付帳款、其他應付款、長期借款(含一年內到期)及存入保證金等按攤銷後成本衡量之金融負債。

(四)財務風險管理目的與政策

合併公司主要金融工具包括現金及約當現金、應收票據及帳款、其他金融資產、應付帳款、應付短期票券、其他應付款、長短期借款及租賃負債等。合併公司之財務管理部門係為各業務單位提供服務，統籌協調進入國內與國際金融市場操作，藉由依照風險程度與廣度分析暴險以監督及管理合併公司營運有關之財務風險。該等風險包括市場風險(包含匯率風險、利率風險及其他價格風險)、信用風險及流動性風險。

1.市場風險

合併公司之營運活動使合併公司承擔之主要財務風險為外幣匯率變動風險(參閱下述(1))以及利率變動風險(參閱下述(2))。

(1)匯率風險

本公司及數個子公司從事外幣計價之銷貨與進貨交易，因而使合併公司產生匯率變動暴險。合併公司匯率暴險之管理係於政策許可之範圍內，利用匯率交換合約管理風險。

合併公司於資產負債表日非功能性貨幣計價之貨幣性資產與貨幣性負債帳面金額(包含合併財務報告中已沖銷之非功能性貨幣計價之貨幣性項目)參閱附註三十。

敏感度分析

敏感度分析主要係針對財務報導期間結束日之外幣貨幣性項目計算，合併公司主要受到美元、人民幣、印尼盾及越南盾匯率波動之影響。

合併公司內部向主要管理階層報告匯率風險時所使用之敏感度比率為1%，亦代表管理階層對外幣匯率之合理可能變動範圍之評估。敏感度分析僅包括流通在外之外幣貨幣性項目，並將其期末之換算以匯率變動1%予以調整。下表之正數係表示當功能性貨幣相對於各相關外幣貶值1%時，將使稅前淨利增加(減少)之金額；當功能性貨幣相對於各相關外幣升值1%時，其對稅前淨利之影響將為同金額之負數(正數)。

	損益之影響	
	112年度	111年度
美金	\$ 34,058	\$ 32,839
人民幣	1,034	475
印尼盾	(145)	(153)
越南盾	(305)	(167)

(2)利率風險

因合併公司內之個體同時以固定及浮動利率借入資金，因而產生利率暴險。合併公司藉由維持一適當之固定及浮動利率組合來管理利率風險。

合併公司於資產負債表日受利率暴險之金融資產及金融負債帳面金額如下：

	112年12月31日	111年12月31日
具現金流量利率風險		
金融資產	\$ 2,394,347	\$ 3,421,562
金融負債	2,635,000	3,048,000

另合併公司評估持有之固定利率定期存款、附買回債券、短期借款、應付短期票券及租賃負債，其公允價值風險並不重大。

敏感度分析

下列敏感度分析係依非衍生工具於資產負債表日之利率暴險而決定。對於浮動利率資產及負債，其分析方式係假設資產負債表日流通在外之資產及負債金額於報導期間皆流通在外。

合併公司內部向主要管理階層報告利率時，所使用之變動率為增加或減少1%，此亦代表管理階層對利率之合理可能變動範圍之評估。

若年利率增加／減少1%，在所有其他變數維持不變之情況下，合併公司112及111年度之稅前淨利將分別減少／增加2,407元及增加／減少3,736千元，主因為合併公司變動利率之銀行存款及借款。

(3)其他價格風險

合併公司因權益證券投資而產生權益價格暴險。該權益投資非持有供交易而係屬策略性投資。合併公司並未積極交易該等投資。

敏感度分析

下列敏感度分析係依資產負債表日之權益價格暴險進行。

若權益價格上漲／下跌1%，112及111年度稅前淨利將因透過損益按公允價值衡量金融資產之公允價值變動而分別增加／減少1,006千元及943千元。

若權益價格上漲／下跌1%，112及111年度稅前其他綜合損益將因透過其他綜合損益按公允價值衡量金融資產之公允價值上升／下跌而分別增加／減少1,197千元及752千元。

2.信用風險

信用風險係指交易對方拖欠合約義務而造成集團財務損失之風險。截至資產負債表日，合併公司可能因交易對方未履行義務造成財務損失之最大信用風險暴險主要係來自於合併資產負債表所認列之金融資產帳面金額。

合併公司採行之政策係僅與信譽卓著之對象交易，並使用其他公開可取得之財務資訊及彼此交易紀錄對主要客戶進行評估。合併公司持續監督信用暴險以及交易對象信用評估，並透過每年交易對象信用額度限額控制信用暴險。

合併公司之信用風險主要係集中以下公司之應收帳款：

	112年12月31日	111年12月31日
甲集團	\$ 274,073	\$ 255,576
乙集團	114,411	92,554
丙集團	70,503	71,320
丁集團	45,125	97,931
	<u>\$ 504,112</u>	<u>\$ 517,381</u>

截至112年及111年12月31日止，應收帳款總額來自前述公司之比率分別為39%及38%。

3.流動性風險

合併公司係透過管理及維持足夠部位之現金及約當現金以支應集團營運並減輕現金流量波動之影響。合併公司管理階層監督銀行融資額度使用狀況並確保借款合同條款之遵循。銀行借款對合併公司而言係為重要流動性來源之一。截至112年及111年12月31日止，合併公司未動用之長短期銀行融資額度分別為2,575,000千元及2,315,000千元。

非衍生金融負債流動性及利率風險表

非衍生金融負債剩餘合約到期分析係合併公司最早可能被要求還款之日期按金融負債未折現現金流量(包含本金及估計利息)編製。因此合併公司可被要求立即還款之銀行借款，係列於下表中最早之期間內，不考慮銀行立即執行該權利之機率；其他非衍生金融負債到期分析係依照約定之還款日編製。

以浮動利率支付之利息現金流量，其未折現之利息金額係依據資產負債表日利率推估。

	6 個 月 內	6 個 月 至 1 年	1 年 以 上	合 計
<u>112年12月31日</u>				
非衍生金融負債				
無附息負債	\$ 1,205,182	\$ 2,083	\$ 12,746	\$ 1,220,011
租賃負債	4,000	3,304	7,351	14,655
浮動利率工具	604,532	387,206	1,730,311	2,722,049
固定利率工具	1,342,494	—	—	1,342,494
	<u>\$ 3,156,208</u>	<u>\$ 392,593</u>	<u>\$ 1,750,408</u>	<u>\$ 5,299,209</u>
<u>111年12月31日</u>				
非衍生金融負債				
無附息負債	\$ 1,228,069	\$ 1,880	\$ 12,795	\$ 1,242,744
租賃負債	3,242	1,899	3,353	8,494
浮動利率工具	464,522	710,694	1,968,858	3,144,074
固定利率工具	1,340,038	—	—	1,340,038
	<u>\$ 3,035,871</u>	<u>\$ 714,473</u>	<u>\$ 1,985,006</u>	<u>\$ 5,735,350</u>

二七、關係人交易

合併公司間之交易、帳戶餘額、收益及費損於合併時全數予以銷除，故未揭露於本附註。合併公司與其他關係人間之交易如下：

(一)關係人名稱及其關係

關 係 人 名 稱	與 合 併 公 司 之 關 係
寶成工業股份有限公司(寶成工業)	具重大影響之投資者之母公司
裕元工業(集團)有限公司(裕元工業)	具重大影響之投資者
寶元工業(集團)有限公司(寶元工業)	具重大影響之投資者之子公司

(二)營業收入

帳 列 項 目	關係人類別／名稱	112年度	111年度
銷貨收入	具重大影響之投資者		
	裕元工業	\$ 1,727,772	\$ 1,729,679
	具重大影響之投資者	59,450	98,430
	之母公司		
		<u>\$ 1,787,222</u>	<u>\$ 1,828,109</u>

合併公司銷貨予上述關係人之銷貨價格及收款條件，與其他客戶並無重大差異。

(三)應收關係人款項

帳 列 項 目	關係人類別／名稱	112年	111年
		12月31日	12月31日
應收帳款－關係人	具重大影響之投資者		
	裕元工業	\$ 274,073	\$ 255,576
	具重大影響之投資者	21,006	18,136
	之母公司		
		<u>\$ 295,079</u>	<u>\$ 273,712</u>

(四)對主要管理階層之薪酬

	112年度	111年度
短期員工福利	\$ 53,691	\$ 37,692
退職後福利	724	535
	<u>\$ 54,415</u>	<u>\$ 38,227</u>

董事及其他主要管理階層之薪酬係由薪酬委員會依照個人績效及市場趨勢決定。

二八、抵押之資產

合併公司下列資產業經提供為向銀行借款之擔保品：

	112年12月31日	111年12月31日
其他金融資產－流動	\$ 10,044	\$ —
不動產、廠房及設備淨額	1,516,019	1,523,126
投資性不動產淨額	109,189	110,056
	<u>\$ 1,635,252</u>	<u>\$ 1,633,182</u>

二九、重大或有負債及未認列之合約承諾

合併公司於資產負債表日有下列重大承諾事項：

(一)合併公司未認列之不動產、廠房及設備購置合約承諾如下：

	112年12月31日	111年12月31日
購置不動產、廠房及設備	\$ 606,276	\$ 170,974

三十、具重大影響之外幣金融資產及負債之資訊

以下資訊係按合併公司各個體功能性貨幣以外之外幣彙總表達，所揭露之匯率係指該等外幣換算至功能性貨幣之匯率。具重大影響之外幣資產及負債如下：

單位：各外幣千元；帳面金

額千元／匯率：元

	外	幣	匯	率	帳	面	金	額
112年12月31日								
貨幣性項目之金融資產								
美 金	\$	98,276	30.705	(美金：新台幣)	\$	3,017,573		
美 金		22,470	7.12248	(美金：人民幣)		689,931		
人 民 幣		9,588	0.1404	(人民幣：美金)		41,335		
人 民 幣		21,530	4.311	(人民幣：新台幣)		92,818		
印 尼 盾		535,521	0.00006	(印尼盾：美金)		1,060		
越 南 盾		12,590,182	0.00004	(越南盾：美金)		15,738		
貨幣性項目之金融負債								
美 金		6,847	30.705	(美金：新台幣)		210,232		
美 金		2,979	7.12248	(美金：人民幣)		91,461		
人 民 幣		7,135	0.1404	(人民幣：美金)		30,757		
印 尼 盾		7,871,611	0.00006	(印尼盾：美金)		15,586		
越 南 盾		36,951,405	0.00004	(越南盾：美金)		46,189		
111年12月31日								
貨幣性項目之金融資產								
美 金	\$	106,508	30.71	(美金：新台幣)	\$	3,270,852		
美 金		10,157	6.99226	(美金：人民幣)		311,916		
人 民 幣		9,583	0.14302	(人民幣：美金)		42,089		
人 民 幣		8,377	4.392	(人民幣：新台幣)		36,792		
印 尼 盾		898,964	0.00006	(印尼盾：美金)		1,780		
越 南 盾		13,449,383	0.00004	(越南盾：美金)		17,282		
貨幣性項目之金融負債								
美 金		7,080	30.71	(美金：新台幣)		217,415		
美 金		2,654	6.99226	(美金：人民幣)		81,497		
人 民 幣		7,135	0.14302	(人民幣：美金)		31,335		
印 尼 盾		8,607,217	0.00006	(印尼盾：美金)		17,042		
越 南 盾		26,435,816	0.00004	(越南盾：美金)		33,970		

合併公司主要承擔上述外幣匯率風險。以下資訊係按持有外幣個體之功能性貨幣彙總表達，所揭露之匯率係指該等功能性貨幣換算至表達貨幣之匯率。具重大影響之外幣兌換損益(已實現及未實現)如下：

功能性貨幣	功能性貨幣	兌換	表達貨幣	淨兌換(損)益
112年度				
美金	31.155	(美金：新台幣)	\$	(9,635)
人民幣	4.380	(人民幣：新台幣)		2,461
新台幣	1	(新台幣：新台幣)		441
			\$	<u>(6,733)</u>
111年度				
美金	29.805	(美金：新台幣)	\$	(7,394)
人民幣	4.406	(人民幣：新台幣)		24,988
新台幣	1	(新台幣：新台幣)		302,306
			\$	<u>319,900</u>

三一、附註揭露事項

(一)重大交易事項及轉投資事業相關資訊

- 1.資金貸與他人：詳附表一。
- 2.為他人背書保證者：詳附表二。
- 3.期末持有有價證券情形(不包含投資子公司)：詳附表三。
- 4.累積買進或賣出同一有價證券之金額達新台幣3億元或實收資本額20%以上者：無。
- 5.取得不動產之金額達新台幣3億元或實收資本額20%以上者：無。
- 6.處分不動產之金額達新台幣3億元或實收資本額20%以上者：無。
- 7.與關係人進、銷貨之金額達新台幣1億元或實收資本額20%以上者：詳附表四。
- 8.應收關係人款項達新台幣1億元或實收資本額20%以上者：詳附表五。
- 9.從事衍生工具交易：無。
- 10.其他：母子公司間及各子公司間之業務關係及重要交易往來情形：詳附表八。
- 11.被投資公司之相關資訊：詳附表六及七。

(二)大陸投資資訊

1.大陸被投資公司名稱、主要營業項目、實收資本額、投資方式、資金匯出入情形、持股比例、投資損益、期末投資帳面價值、已匯回投資損益及赴大陸地區投資限額：詳附表七。

2.與大陸被投資公司直接或間接經由第三地區所發生下列之重大交易事項，暨其價格、付款條件、未實現損益：

(1)進貨金額及百分比與相關應付款項之期末餘額及百分比

	進 貨 應 付 帳 款		進 貨 應 收 帳 款	
	佔該科目		佔該科目	
	金 額	%	金 額	%
東莞寶亮	\$ 286,591	6	\$ 17,353	2

(2)銷貨金額及百分比與相關應收款項之期末餘額及百分比

	銷 貨 應 收 帳 款		銷 貨 應 付 帳 款	
	佔該科目		佔該科目	
	金 額	%	金 額	%
東莞寶亮	\$ 495,552	7	\$ 50,327	6

(3)財產交易金額及其所產生之損益數額：無。

(4)票據背書保證或提供擔保品之期末餘額及其目的：無。

(5)資金融通之最高餘額、期末餘額、利率區間及當期利息總額：無。

(6)其他對當期損益或財務狀況有重大影響之交易事項，如勞務之提供或收受等：

112年度為東莞寶亮代購原物料產生利益為3,787千元，112年12月31日對東莞寶亮之其他應收款金額為3,436千元。

(三)主要股東資訊：股權比例達5%以上之股東名稱、持股數額及比例：詳附表九。

三二、部門資訊

提供給主要營運決策者用以分配資源及評量部門績效之資訊，編製合併財務報表時，合併公司考量地區及提供產品或勞務種類作為辨認營運部門因素，該等營運部門彙總視為單一營運部門。合併公司之營運部門如下，其中(一)~

(四)為應報導部門：

(一)三芳化學—人工皮革、合成樹脂及其他材料等之生產、製造及銷售。

(二)三芳發展、BBH、三芳國際及子公司MPL、東莞寶亮及GTL。

(三)GII及子公司SFV(GII)。

(四)JOB及子公司PTS(PTS)。

上列(二)~(四)主要經營PU合成革及人造革之生產、合成樹脂及其他材料之生產加工。

(五)貝達先進。

(六)福裕先進。

上列(五)~(六)主要經營化學製品之製造及買賣業務。

(七)三芳發展、三芳控股及GCL—主要從事控股及投資業務。

部門收入與營業結果

合併公司之收入與營運結果暨資產依應報導部門分析如下：

	三芳化學	三芳發展	GII	PTS	其	他	調整及銷除	合	計
<u>112年度</u>									
來自母公司及合併子公									
司以外客戶之收入	\$ 5,683,072	\$ 1,476,084	\$ -	\$ 2,653,121	\$ 274,459	\$ -	\$ -	\$ 10,086,736	
來自母公司及合併從屬									
公司之收入	1,903,483	265,634	1,034,432	-	90,042	(3,293,591)	-	-	
收入合計	<u>\$ 7,586,555</u>	<u>\$ 1,741,718</u>	<u>\$ 1,034,432</u>	<u>\$ 2,653,121</u>	<u>\$ 364,501</u>	<u>\$ (3,293,591)</u>		<u>\$ 10,086,736</u>	
部門利益(損失)	<u>\$ 227,955</u>	<u>\$ 256,956</u>	<u>\$ 50,108</u>	<u>\$ 478,275</u>	<u>\$ (58,178)</u>	<u>\$ 31,959</u>		<u>\$ 987,075</u>	
利息收入								164,144	
其他收入								30,834	
其他利益及損失								(79,183)	
財務成本								(73,793)	
稅前淨利								1,029,077	
所得稅費用								268,803	
稅後淨利								<u>\$ 760,274</u>	
可辨認資產	<u>\$ 7,344,240</u>	<u>\$ 2,146,030</u>	<u>\$ 3,753,550</u>	<u>\$ 2,506,070</u>	<u>\$ 495,155</u>	<u>\$ (834,350)</u>		<u>\$ 15,410,695</u>	
透過損益按公允價值衡									
量之金融資產—流動								100,589	
透過其他綜合損益按公									
允價值衡量之金融資									
產—非流動								119,687	
資產合計								<u>\$ 15,630,971</u>	

(接次頁)

	三芳化學	三芳發展	GII	PTS	其他	調整及銷除	合計
111年度							
來自母公司及合併子公司以外客戶之收入	\$ 6,261,364	1,562,542	\$ -	\$ 2,591,440	\$ 348,153	\$ -	\$ 10,763,499
來自母公司及合併從屬公司之收入	2,680,290	34,530	1,079,419	30,076	149,458	(3,973,773)	-
收入合計	<u>\$ 8,941,654</u>	<u>1,597,072</u>	<u>\$ 1,079,419</u>	<u>\$ 2,621,516</u>	<u>\$ 497,611</u>	<u>\$ (3,973,773)</u>	<u>\$ 10,763,499</u>
部門利益(損失)	<u>\$ 376,596</u>	<u>(153,400)</u>	<u>\$ 46,292</u>	<u>\$ 12,161</u>	<u>\$ (20,591)</u>	<u>\$ 32,273</u>	<u>\$ 293,331</u>
利息收入							40,507
其他收入							91,878
其他利益及損失							226,045
財務成本							(56,464)
稅前淨利							595,297
所得稅費用							125,183
稅後淨利							<u>\$ 470,114</u>
可辨認資產	<u>\$ 8,116,147</u>	<u>1,885,156</u>	<u>\$ 3,631,266</u>	<u>\$ 2,119,962</u>	<u>\$ 176,805</u>	<u>\$ (698,785)</u>	<u>\$ 15,230,551</u>
透過損益按公允價值衡量之金融資產—流動							94,324
透過其他綜合損益按公允價值衡量之金融資產—非流動							75,175
資產合計							<u>\$ 15,400,050</u>

部門利益(損失)係指各部門所賺取(產生)之利潤(虧損)，不包含營業外收入及支出以及所得稅費用。此衡量金額係提供予主要營運決策者，用以分配資源予各部門及評量其績效。

另基於監督部門績效及分配資源予各部門之目的；除透過其他綜合損益按公允價值衡量之金融資產—非流動以外之所有資產均分攤至應報導部門。

(一)其他部門資訊

	折 舊 與 攤 銷	
	112年度	111年度
三芳化學	\$ 328,754	\$ 377,244
三芳發展	38,791	73,571
GII	192,037	222,802
PTS	49,859	45,977
其 他	13,627	11,432
	<u>\$ 623,068</u>	<u>\$ 731,026</u>

(二)主要產品及勞務之收入

合併公司之主要產品及勞務之收入分析如下：

	112年度		111年度	
濕式合成皮	\$	6,212,530	\$	6,397,142
乾式合成皮		2,816,287		3,180,506
薄 膜		331,597		381,199
其 他		726,322		804,652
	<u>\$</u>	<u>10,086,736</u>	<u>\$</u>	<u>10,763,499</u>

(三)地區別資訊

合併公司來自外部客戶之繼續營業單位收入依客戶營運地點區分與非流動資產按資產所在地區分之資訊列示如下：

	非 流 動 資 產			
	來自外部客戶之收入		112年	111年
	112年度	111年度	12月31日	12月31日
台 灣	\$ 272,338	\$ 425,962	\$ 3,152,066	\$ 3,377,968
中國及香港	1,904,720	2,070,944	246,133	237,366
東 南 亞	6,836,972	7,117,692	2,084,858	1,888,706
其 他	1,072,706	1,148,901	—	—
	<u>\$10,086,736</u>	<u>\$10,763,499</u>	<u>\$ 5,483,057</u>	<u>\$ 5,504,040</u>

非流動資產不包括分類為金融資產、遞延所得稅資產及商譽。

(四)主要客戶資訊

112及111年度來自單一客戶之收入達合併公司之合併營業收入淨額之10%以上者如下：

	112年度		111年度	
	金 額	%	金 額	%
甲 集 團	\$ 1,727,772	17	\$ 1,729,679	16
乙 集 團	1,058,160	10	1,270,157	12
	<u>\$ 2,785,932</u>		<u>\$ 2,999,836</u>	

三芳化學工業股份有限公司及子公司
資金貸與他人
民國112年1月1日至12月31日

附表一

單位：除另予註明者外
，係新台幣千元

編號	貸出資金之公司	貸與對象	往來科目	是否為關係人	本最高餘額	期末餘額	實際動支金額	利率區間(%)	資金業務往來融通之必要原因	有短期提列備抵呆帳金額	擔保品名稱		對個別對象資金貸與總額	資金貸與總額	備註	
											名稱	價值				
0	三芳化學公司	貝達先進公司	其他應收款	是	\$ 100,000	\$ 100,000	\$ 100,000	1.8	短期資金融通	\$ -	營運資金	\$ -	\$ -	\$ 894,300	\$ 3,577,200	註1、註2及註3
1	GH	SFV	長期應收款	是	\$ 1,013,265	\$ -	\$ -	1	短期資金融通	\$ -	營運資金	\$ -	\$ -	\$ 3,665,025	\$ 3,665,025	註1、註2及註3
1	GH	PTS	長期應收款	是	\$ 859,740	\$ 859,740	\$ 307,050	1.15 ~ 1.8	短期資金融通	\$ -	營運資金	\$ -	\$ -	\$ 3,665,025	\$ 3,665,025	註1、註2及註3

註1：對個別對象資金貸與總額：因業務往來而貸與者，以不超過最近1年度或當年度截至資金貸與時業務往來交易總額，因有短期資金融通之必要而貸與者，為不超過該公司淨值百分之十，但本公司直接及間接持有表決權股份百分之十之國外公司間，從事資金貸與，為不超過該公司淨值。

註2：資金貸與總額：為不超過各貸與公司淨值百分之四十(其中屬業務往來資金者為不超過該公司淨值百分之三十，屬短期融通資金者為不超過該公司淨值百分之二十)，但本公司直接及間接持有表決權股份百分之十之國外公司間，從事資金貸與，為不超過該公司淨值。

註3：於編製合併報告時業已沖銷。

三芳化學工業股份有限公司及子公司
為他人背書保證

民國112年1月1日至12月31日

附表二

單位：除另予註明者外
，係新台幣千元

編 號	背書保證者 公司名稱	被背書 保證對象		對單一企業 背書保證 限額	本期最高背書 保證餘額	背書保證 餘額	期 末 實 際 動 支 金 額	以財產擔保之 背書保證金額	累計背書保證 金額佔最近期 財務報告淨值 之比率(%)	背書保證 最高限額	屬母 公司 背書保 證	屬子 公司 對母公 司背書 保證	屬 對 陸地 區 背書保 證	備註
		公司名稱	關係											
0	三芳化學公司	貝達先進 公司	子公司	\$ 397,818	\$ 153,071	\$ 153,071	\$ 30,000	\$ -	1.71	\$ 1,989,090	Y	N	N	註1及註2

註1：對單一企業保證之限額為實收資本額×10%。

註2：背書保證最高限額為實收資本額×50%。

三芳化學工業股份有限公司及子公司
 期末持有有價證券明細表
 民國112年12月31日

附表三

單位：除另予註明者外
 ，係新台幣千元

持有之公司	有價證券種類及名稱	與有價證券發行人之關係	帳列科目	期		持股比例(%)	末		備註
				股數或單位	帳面金額		市價	價(股權淨值)	
三芳化學公司	股票	—	透過其他綜合損益按公允價值衡量之金融資產—非流動	559,142	\$ 15,432	—	\$ 15,432		
				1,952,737	69,029	0.38	69,029		
				558,255	4,773	4.76	4,773		
					\$ 89,234		\$ 89,234		
	基金	—	本公司為力宇創業投資公司之董事	透過損益按公允價值衡量之金融資產—流動	103,755.99	\$ 29,951	—	\$ 29,951	
					101,664.05	28,861	—	28,861	
					67,369.59	23,526	—	23,526	
					68,323.30	18,251	—	18,251	
						\$ 100,589		\$ 100,589	

(接次頁)

(承前頁)

持有之公司	有價證券類及名稱	與發行人之關係	帳列科目	期		持股比例 (%)	市價 (股權淨值)	備註
				股數或單位	帳面金額			
三芳控股	股票 煙台萬華超纖股份有限公司	—	透過損益按公允價值衡量之金融資產—非流動	4,000,000	\$ —	8	\$ —	
	秦皇島福勝化學製革有限公司	—	透過損益按公允價值衡量之金融資產—非流動		\$ —	7.29	\$ —	
福裕先進	股票 亞昕國際開發公司	—	透過其他綜合損益按公允價值衡量之金融資產—非流動	861,454	\$ 30,453	0.17	\$ 30,453	

三芳化學工業股份有限公司及子公司
與關係人進、銷貨之金額達新台幣1億元或實收資本額20%以上
民國112年1月1日至12月31日

附表四

單位：除另予註明者外
，係新台幣千元

進(銷) 貨之公司	交易對象	關係	交易情形				交易條件與 一般交易不同 之情形及原因		應收(付)票據、帳款		備 註
			進 (銷) 貨	金 額	佔總進 (銷)貨 之比率 %	授 信 期 間	單 價	授 信 期 間	餘 額	佔總應 收(付) 票據、 帳款之 比率	
三芳化學 工業公司	PTS	子公司	銷 貨	\$ (1,404,057)	(19)	月結30~75天	價格無一般交易 條件可資比較	一般交易條件 為月結30~ 90天	\$ 113,296	13	註1
	東莞寶亮	子公司	銷 貨	(495,552)	(7)	月結30~90天	價格無一般交易 條件可資比較	一般交易條件	50,327	6	註1
	東莞寶亮	子公司	進 貨	286,951	6	月結30~75天	價格無一般交易 條件可資比較	一般交易條件	(17,353)	(2)	註1及註2
	裕元(集團)	具重大影響之投 資者	銷 貨	(765,465)	(10)	月結30~90天	價格無一般交易 條件可資比較	一般交易條件	87,850	10	—
PTS	三芳化學工業公司	母 公 司	進 貨	1,530,131	87	月結30~75天	價格無一般交易 條件可資比較	一般交易條件 為月結30~ 90天	(119,381)	(63)	註1及註2
	裕元(集團)	具重大影響之投 資者	銷 貨	(693,305)	(26)	月結30~70天	一般交易條件	一般交易條件 為月結30~ 75天	132,120	37	—
東莞寶亮	三芳化學工業公司	母 公 司	銷 貨	(265,634)	(15)	月結30~75天	價格無一般交易 條件可資比較	一般交易條件 為月結30~ 90天	16,589	8	註1

(接次頁)

(承前頁)

進(銷) 貨之公司	交易對象	關係	交易情形				交易條件與 一般交易不 同之情形及原因		應收(付)票據、帳款		備註
			進(銷) 貨	金額	佔總進 (銷)貨 之比率 %	授信期間	單價	授信期間	餘額	佔總應 收(付) 票據、 帳款之 比率	
	三芳化學工業公司	母公司	進貨	552,341	54	月結30~90天	價格無一般交易 條件可資比較 一般交易條件	一般交易條件	\$ (53,763)	(20)	註1及註2
	裕元(集團)	具重大影響之投資者	銷貨	(269,002)	(15)	月結30~60天			一般交易條件	一般交易條件 為月結30~ 90天	54,103

註1：於編製合併報告時業已沖銷。

註2：含代購原物料金額。

三芳化學工業股份有限公司及子公司
 應收關係人款項達新台幣1億元或實收資本額20%以上
 民國112年12月31日

附表五

單位：除另予註明者外，
係新台幣千元

帳列應收款項之公司	交易對象	關係	應收關係人款項餘額	週轉率	逾期應收關係人款項		應收關係人款項期後收回金額	提列備抵呆帳金額
					金額	處理方式		
三芳化學公司	PTS	子公司	\$ 119,381 (註1及註4)	14.33	\$ —	—	\$ 119,381	\$ —
	貝達先進	子公司	152,934 (註2及註4)	0.79	—	—	22,415	—
PTS	裕元(集團)	具重大影響之投資者	132,120	7.71	—	—	95,553	—
GII	PTS	子公司	307,344 (註3及註4)	—	—	—	294	—

註1：包含應收帳款113,296千元及其他應收款6,085千元。

註2：包含應收帳款52千元、其他應收款52,645千元及資金貸與之其他應收款100,237千元。

註3：包含其他應收款294千元及資金貸與之長期應收款307,050千元。

註4：於編製合併報告時業已沖銷。

三芳化學工業股份有限公司及子公司
被投資公司相關資訊
民國112年1月1日至12月31日

附表六

單位：除另予註明者外
，係新台幣千元

投資公司名稱	被投資公司名稱	所在地區	主要營業項目	原始投資金額		期末持有			被投資公司本期(損)益	本期認列之投資(損)益	備註
				本年年底	去年年底	股數	比率(%)	帳面金額			
三芳化學公司	三芳發展	英屬維京群島	投資事業	\$ 687,435	\$ 687,435	20,000,000	100.00	\$ 1,802,985	\$ 279,608	\$ 280,868	註1及註12
三芳化學公司	GCL	薩摩亞	投資事業	656,053	656,053	19,750,000	100.00	5,480,361	475,194	474,421	註1及註12
三芳化學公司	三芳控股	英屬維京群島	投資事業	20,150	20,150	604,113	100.00	10,266	23	23	註12
三芳化學公司	福裕先進	台灣	化學製品之製造及銷售業務	76,985	76,985	7,698,545	100.00	113,363	4,594	4,594	註12
三芳化學公司	貝達先進	台灣	化學製品之製造及銷售業務	200,000	200,000	20,000,000	100.00	38,257	(58,555)	(58,555)	註12
三芳發展	三芳國際	英屬維京群島	投資事業	773,766	773,892	25,200,010	100.00	973,792	125,901	125,901	註2及註12
三芳發展	BBH	香港	投資事業	521,985	522,070	17,000,000	100.00	614,586	147,268	147,268	註3及註12
三芳國際	MPL	英屬維京群島	投資事業	276,345	276,390	9,000,001	100.00	410,237	96,528	96,528	註4及註12
三芳國際	GTL	英屬維京群島	投資事業	195,962	195,994	1	100.00	122,307	17,418	17,418	註5及註12
GCL	GII	薩摩亞	投資事業	620,241	620,342	20,200,000	100.00	3,665,025	107,081	107,081	註6及註12
GCL	JOB	薩摩亞	投資事業	1,120,656	1,120,838	36,497,500	100.00	1,860,764	368,062	368,062	註7及註12
JOB	PTS	印尼	人工皮革、合成樹脂及其他材料等之生產、製造及銷售	1,074,598	1,074,773	34,997,500	99.99	1,678,598	368,105	368,105	註8及註12

(接次頁)

(承前頁)

投資公司名稱	被投資公司名稱	所在地區	主要營業項目	原始投資金額		期末持有			被投資公司本期(損)益	本期認列之投資(損)益	備註
				本期期末	去年年底	股數	比率(%)	帳面金額			
GII	SFV	越南	來料加工	\$ 1,105,380	\$ 276,390	—	100.00	\$ 1,532,987	\$ 55,438	\$ 55,438	註9及註12
GII	PTS	印尼	人工皮革、合成樹脂及其他材料等之生產、製造及銷售	77	77	2,500	0.01	74	368,105	—	註10及註12

註1：本期認列之投資損益包含逆流交易產生之未實現投資收益以及集團公司間未實現銷貨依買方稅率之調整。

註2：原始投資金額本期期末及本期期初皆為美金25,200,010元。

註3：原始投資金額本期期末及本期期初皆為美金17,000,000元。

註4：原始投資金額本期期末及本期期初皆為美金9,000,001元。

註5：原始投資金額本期期末及本期期初皆為美金6,382,096元。

註6：原始投資金額本期期末及本期期初皆為美金20,200,000元。

註7：原始投資金額本期期末及本期期初皆為美金36,497,500元。

註8：原始投資金額本期期末及本期期初皆為美金34,997,500元。

註9：原始投資金額本期期末及本期期初分別為美金36,000,000元及美金9,000,000元，係112年9月經經濟部投審會核准增加對SFV投資金額美金27,000,000元。

註10：原始投資金額本期期末及本期期初皆為美金2,500元。

註11：大陸被投資公司相關資訊請參閱附表七。

註12：均為子公司於編製合併報告時業已沖銷。

三芳化學工業股份有限公司及子公司
大陸投資資訊
民國112年1月1日至12月31日

附表七

單位：除另予註明者外
，係新台幣千元

大陸被投資 公司名稱	主要營業項目	實收資本額	投資方式	本 自 台 累 積 投 資 金 額	期 匯 出 金 額	期 匯 入 金 額	初 出 金 額	本 期 匯 出 金 額	或 回 收 金 額	本 自 台 累 積 投 資 金 額	期 匯 出 金 額	期 匯 入 金 額	未 積 累 金 額	被 投 資 公 司 損 益	本 公 司 直 接 或 間 接 持 股 比 例 (%)	本 期 認 列 投 資 (損)益	期 末 帳 面 價 值	截 至 本 期 止 已 投 資 收 益	備 註
秦皇島福勝化 學制革有限 公司	人工皮革、合成 樹脂及其他材 料等之生產、 製造及銷售	\$ 400,393	2	\$ 33,020	\$ -	\$ -	\$ 33,020	\$ -	\$ -	\$ 33,020	\$ -	\$ -	\$ -	\$ -	7.29	\$ -	\$ -	\$ -	
煙台萬華超纖 股份有限公司	超細纖維合成革 、聚氨酯合成 革、氣酯樹脂 及助劑之生產 銷售	215,550	2	21,174	-	-	21,174	-	-	21,174	-	-	-	-	8.00	-	-	-	
東莞黃江寶亮 鞋材廠	來料加工	58,801	2	62,893	-	-	62,893	-	-	62,893	-	-	-	-	-	-	-	-	註1、註2及註4
東莞寶亮材料 科技有限公司	人工皮革、合成 樹脂及其他材 料等之生產、 製造及銷售	829,035	2	-	-	-	-	-	-	-	260,804	-	-	260,804	100.00	260,804	1,035,285	88,801	註3及註4

(接次頁)

(承前頁)

投資公司名稱	本期期末累計自台灣匯出 赴大陸地區投資金額	經濟部投審會核准投資金額	本公司赴大陸地區投資限額 (註5)
三芳化學工業股份有限公司	\$117,087	\$1,075,685	\$ —

註1：本公司於99年申報轉投資公司英屬維京群島Megatrade Profits Limited自85年起以不作價方式提供價值HKD14,966千元之機器設備予大陸東莞黃江寶亮鞋材廠一案，並於99年3月經經濟部投審會核准。

註2：Megatrade Profits Limited實質100%持有東莞黃江寶亮鞋材廠來料加工經營業務，惟並未登記持有其股份。

註3：係由英屬維京群島三芳國際股份有限公司(三芳國際)投資英屬維京群島Megatrade Profits Limited(MPL)，再由MPL以現金USD3,484千元及機器設備USD5,516千元投資設立東莞寶亮材料科技有限公司(東莞寶亮)。107年第2季東莞寶亮吸收合併東莞裕國鞋材有限公司(東莞裕國)，東莞裕國原係由三芳國際以現金USD6,182千元投資英屬維京群島Giant Tramp Limited(GTL)，暨間接取得大陸地區投資事業東莞裕國100%股權。另108年10月經經濟部投審會核准增加對東莞寶亮投資金額USD16,000千元。

註4：投資損益係經本公司簽證會計師查核之財務報表認列。

註5：依經濟部97年8月29日經審字第0970460680號令修正發布之「在大陸地區從事投資或技術合作審查原則」第參點修正案，本公司係取得經經濟部工業局核發符合營運總部營業範圍證明文件(110年7月28日經授工字第11020426410號函)之企業，是以對大陸地區投資無上限之規定。

三芳化學工業股份有限公司及子公司
母子公司間業務關係及重要交易往來情形
民國112年1月1日至12月31日

附表八

單位：除另予註明者外
，係新台幣千元

編號	交易人名稱	交易往來對象	與交易人之關係	交易往來情形			
				項目	金額	交易條件	佔合併總營收或總資產之比率%
0	三芳化學	東莞寶亮	1	銷貨收入	\$ 495,552	價格無一般交易條件可資比較	5.00
0	三芳化學	東莞寶亮	1	應收帳款	50,327	月結30~90天收款	—
0	三芳化學	東莞寶亮	1	其他應收款	3,436	月結30~90天收款	—
0	三芳化學	PTS	1	銷貨收入	1,404,057	價格無一般交易條件可資比較	14.00
0	三芳化學	PTS	1	應收帳款	113,296	月結30~75天收款	1.00
0	三芳化學	PTS	1	其他應收款	6,085	月結30~75天收款	—
0	三芳化學	貝達先進	1	銷貨收入	131	價格無一般交易條件可資比較	—
0	三芳化學	貝達先進	1	其他收入	24,759	價格無一般交易條件可資比較	—
0	三芳化學	貝達先進	1	應收帳款	52	月結30~120天收款	—
0	三芳化學	貝達先進	1	其他應收款	52,645	月結30~120天收款	—
0	三芳化學	貝達先進	1	其他應收款	100,237	資金貸與，依合約規定	1.00
0	三芳化學	貝達先進	1	利息收入	912	依合約規定	—
0	三芳化學	福裕先進	1	銷貨收入	3,743	價格無一般交易條件可資比較	—
0	三芳化學	福裕先進	1	其他應收款	2,157	月結30~90天收款	—
0	三芳化學	SFV	1	其他應收款	1,164	月結30~90天收款	—

(接次頁)

(承前頁)

編號	交易人名稱	交易往來對象	與交易人之關係	交易往來情形			
				項目	金額	交易條件	佔合併總營收或總資產之比率%
1	三芳國際	東莞寶亮	3	其他應收款	\$ 37,052	月結30~90天收款	—
2	GII	SFV	3	利息收入	3,989	依合約規定	—
2	GII	PTS	3	利息收入	4,170	依合約規定	—
2	GII	PTS	3	其他應收款	294	依合約規定	—
2	GII	PTS	3	長期應收款	307,050	資金貸與，依合約規定	2.00
3	SFV	三芳化學	2	加工收入	1,034,432	價格無一般交易條件可資比較	10.00
3	SFV	三芳化學	2	應收帳款	90,177	月結30天收款	1.00
4	福裕先進	三芳化學	2	銷貨收入	90,042	價格無一般交易條件可資比較	1.00
4	福裕先進	三芳化學	2	其他收入	7,200	價格無一般交易條件可資比較	—
4	福裕先進	三芳化學	2	應收帳款	7,869	月結60天收款	—
4	福裕先進	三芳化學	2	其他應收款	630	月結60天收款	—
5	PTS	三芳化學	2	其他應收款	3,131	月結30~60天收款	—
5	PTS	東莞寶亮	3	其他應收款	30	月結30~45天收款	—
6	東莞寶亮	三芳化學	2	銷貨收入	265,634	價格無一般交易條件可資比較	3.00
6	東莞寶亮	三芳化學	2	應收帳款	16,589	月結30~75天收款	—
6	東莞寶亮	三芳化學	2	其他應收款	764	月結30~75天收款	—
6	東莞寶亮	MPL	3	其他應收款	6,666	月結30~90天收款	—
7	貝達先進	三芳化學	2	其他應收款	905	月結60天收款	—

三芳化學工業股份有限公司
主要股東資訊
民國112年12月31日

附表九

主要股東名稱	股 份	
	持有股數(股)	持股比例(%)
元盛材料科技股份有限公司	38,980,000	9.80
寶建企業股份有限公司	38,501,504	9.68
裕典科技股份有限公司	37,298,876	9.38
寶建科技股份有限公司	36,549,118	9.19
群益金鼎證券股份有限公司受託保管群益證券有限公司投資專戶	26,578,577	6.68
林 孟 經	26,239,427	6.60
林 孟 陽	19,935,265	5.01

註1：本表主要股東資訊係由集保公司以當季季底最後一個營業日，計算股東持有本公司已完成無實體登錄交付之普通股達5%以上資料。本公司合併財務報告所記載股本與實際已完成無實體登錄交付股數，可能因編製計算基礎不同或有差異。

註2：上開資料如屬股東將持股交付信託，係以受託人開立信託專戶之委託人個別分戶揭示。至於股東依據證券交易法令辦理持股超過10%之內部人股權申報，其持股包括本人持股加計其交付信託且對信託財產具有運用決定權股份等，有關內部人股權申報資料請參閱公開資訊觀測站。

五、最近年度個體財務報告

會計師查核報告

三芳化學工業股份有限公司 公鑒：

查核意見

三芳化學工業股份有限公司(三芳化工公司)民國112年及111年12月31日之個體資產負債表，暨民國112年及111年1月1日至12月31日之個體綜合損益表、個體權益變動表與個體現金流量表以及個體財務報表附註(包括重大會計政策彙總)，業經本會計師查核竣事。

依本會計師之意見，上開個體財務報表在所有重大方面係依照證券發行人財務報告編製準則編製，足以允當表達三芳化工公司民國112年及111年12月31日之個體財務狀況，暨民國112年及111年1月1日至12月31日之個體財務績效與個體現金流量。

查核意見之基礎

本會計師係依照會計師受託查核簽證財務報表規則及審計準則執行查核工作。本會計師於該等準則下之責任將於會計師查核個體財務報表之責任段進一步說明。本會計師所隸屬事務所受獨立性規範之人員已依會計師職業道德規範，與三芳化工公司保持超然獨立，並履行該規範之其他責任。本會計師相信已取得足夠及適切之查核證據，以作為表示查核意見之基礎。

關鍵查核事項

關鍵查核事項係指依本會計師之專業判斷，對三芳化工公司民國112年度個體財務報表之查核最為重要之事項。該等事項已於查核個體財務報表整體及形成查核意見之過程中予以因應，本會計師並不對該等事項單獨表示意見。

茲對三芳化工公司民國112年度個體財務報表之關鍵查核事項敘明如下：

銷貨收入真實性

三芳化工公司主要收入來自銷售人工合成皮革等產品，其中來自特定客戶之銷貨收入金額較前一年度有顯著成長，因此依審計準則有關將收入預設為顯著風險之規定，將該等特定客戶之銷貨收入真實性列為關鍵查核事項。

本會計師對上開關鍵查核事項所敘明之特定層面已執行以下因應查核程序，包括：

- 一、瞭解及測試與收入認列真實性攸關之內部控制，包括訂單作業及出貨之相關內部控制作業是否有效，並據以認列銷貨收入。
- 二、取得特定客戶銷貨收入明細資料並抽選適當樣本，檢視出貨文件或附有出口報關文件等，並核對收款金額、對象與銷貨對象是否一致，以確認收入真實發生。

管理階層與治理單位對個體財務報表之責任

管理階層之責任係依照證券發行人財務報告編製準則編製允當表達之個體財務報表，且維持與個體財務報表編製有關之必要內部控制，以確保個體財務報表未存有導因於舞弊或錯誤之重大不實表達。

於編製個體財務報表時，管理階層之責任亦包括評估三芳化工公司繼續經營之能力、相關事項之揭露，以及繼續經營會計基礎之採用，除非管理階層意圖清算三芳化工公司或停止營業，或除清算或停業外別無實際可行之其他方案。

三芳化工公司之治理單位(含審計委員會)負有監督財務報導流程之責任。

會計師查核個體財務報表之責任

本會計師查核個體財務報表之目的，係對個體財務報表整體是否存有導因於舞弊或錯誤之重大不實表達取得合理確信，並出具查核報告。合理確信係高度確信，惟依照審計準則執行之查核工作無法保證必能偵出個體財務報表存有之重大不實表達。不實表達可能導因於舞弊或錯誤。如不實表達之個別金額或彙總數可合理預期將影響個體財務報表使用者所作之經濟決策，則被認為具有重大性。

本會計師依照審計準則查核時，運用專業判斷及專業懷疑。本會計師亦執行下列工作：

- 一、辨認並評估個體財務報表導因於舞弊或錯誤之重大不實表達風險；對所評估之風險設計及執行適當之因應對策；並取得足夠及適切之查核證據以作為查核意見之基礎。因舞弊可能涉及共謀、偽造、故意遺漏、不實聲明或踰越內部控制，故未偵出導因於舞弊之重大不實表達之風險高於導因於錯誤者。
- 二、對與查核攸關之內部控制取得必要之瞭解，以設計當時情況下適當之查核程序，惟其目的非對三芳化工公司內部控制之有效性表示意見。
- 三、評估管理階層所採用會計政策之適當性，及其所作會計估計與相關揭露之合理性。

四、依據所取得之查核證據，對管理階層採用繼續經營會計基礎之適當性，以及使三芳化工公司繼續經營之能力可能產生重大疑慮之事件或情況是否存在重大不確定性，作出結論。本會計師若認為該等事件或情況存在重大不確定性，則須於查核報告中提醒個體財務報表使用者注意個體財務報表之相關揭露，或於該等揭露係屬不適當時修正查核意見。本會計師之結論係以截至查核報告日所取得之查核證據為基礎。惟未來事件或情況可能導致三芳化工公司不再具有繼續經營之能力。

五、評估個體財務報表(包括相關附註)之整體表達、結構及內容，以及個體財務報表是否允當表達相關交易及事件。

六、對於三芳化工公司內組成個體之財務資訊取得足夠及適切之查核證據，以對個體財務報表表示意見。本會計師負責查核案件之指導、監督及執行，並負責形成三芳化工公司查核意見。

本會計師與治理單位溝通之事項，包括所規劃之查核範圍及時間，以及重大查核發現(包括於查核過程中所辨認之內部控制顯著缺失)。

本會計師亦向治理單位提供本會計師所隸屬事務所受獨立性規範之人員已遵循會計師職業道德規範中有關獨立性之聲明，並與治理單位溝通所有可能被認為會影響會計師獨立性之關係及其他事項(包括相關防護措施)。

本會計師從與治理單位溝通之事項中，決定對三芳化工公司民國112年度個體財務報表查核之關鍵查核事項。本會計師於查核報告中敘明該等事項，除非法令不允許公開揭露特定事項，或在極罕見情況下，本會計師決定不於查核報告中溝通特定事項，因可合理預期此溝通所產生之負面影響大於所增進之公眾利益。

勤業眾信聯合會計師事務所

會計師 吳 秋 燕

會計師 劉 裕 祥



證券暨期貨管理委員會核准文號
台財證六字第0920123784號

金融監督管理委員會核准文號
金管證審字第1050024633號

中 華 民 國 1 1 3 年 3 月 6 日

三芳化學工業股份有限公司
 個體資產負債表
 民國112年及111年12月31日

單位：新台幣千元

代 碼	資 產	112年12月31日		111年12月31日	
		金 額	%	金 額	%
	流動資產				
1100	現金及約當現金(附註四及六)	\$ 1,119,173	8	\$ 1,560,873	10
1110	透過損益按公允價值衡量之 金融資產－流動(附註四及 七)	100,589	1	94,324	1
1150	應收票據淨額(附註四及九)	24,507	—	14,387	—
1170	應收帳款淨額(附註四及九)	611,828	4	704,915	5
1180	應收帳款淨額－關係人(附註 四、九及二七)	272,531	2	313,954	2
1200	其他應收款淨額(附註四)	25,427	—	14,617	—
1210	其他應收款－關係人(附註 二七)	165,724	1	223,527	1
130X	存貨(附註四、五及十)	1,062,967	7	1,320,929	9
1410	預付款項	60,184	—	84,600	1
1476	其他金融資產－流動(附註十 一)	347,799	2	—	—
1479	其他流動資產	7,226	—	9,051	—
11XX	流動資產總計	<u>3,797,955</u>	<u>25</u>	<u>4,341,177</u>	<u>29</u>
	非流動資產				
1517	透過其他綜合損益按公允價 值衡量之金融資產－非流 動(附註四及八)	89,234	—	57,215	—
1550	採用權益法之投資(附註四及 十二)	7,445,232	50	6,701,060	45
1600	不動產、廠房及設備(附註四 、十三及二八)	2,810,339	19	3,035,110	20
1755	使用權資產(附註四及十四)	8,242	—	6,650	—
1760	投資性不動產(附註四、十五 及二八)	109,189	1	110,056	1
1801	電腦軟體淨額(附註四)	8,731	—	17,301	—
1840	遞延所得稅資產(附註四及 二三)	92,853	1	81,172	1
1915	預付設備款	—	—	10,873	—
1920	存出保證金	12,632	—	12,782	—
1980	其他金融資產－非流動(附註 四及十一)	604,889	4	595,350	4
15XX	非流動資產總計	<u>11,181,341</u>	<u>75</u>	<u>10,627,569</u>	<u>71</u>
1XXX	資產總計	<u>\$ 14,979,296</u>	<u>100</u>	<u>\$ 14,968,746</u>	<u>100</u>

(接次頁)

三芳化學工業股份有限公司
 個體資產負債表(續)
 民國112年及111年12月31日

單位：新台幣千元

代 碼	負 債 及 權 益	112年12月31日		111年12月31日	
		金 額	%	金 額	%
	流動負債				
2100	短期借款(附註十六及二八)	\$ 1,460,000	10	\$ 1,530,000	10
2110	應付短期票券(附註十六)	49,967	—	—	—
2130	合約負債—流動(附註四及二一)	12,237	—	2,558	—
2170	應付帳款(附註十七)	338,793	2	459,103	3
2180	應付帳款—關係人(附註十七及二七)	29,703	—	28,138	—
2219	其他應付款(附註十八)	408,842	3	327,605	2
2220	其他應付款項—關係人(附註十八及二七)	90,362	1	88,144	1
2230	本期所得稅負債(附註二三)	70,982	1	106,765	1
2280	租賃負債—流動(附註四及十四)	4,588	—	3,838	—
2320	一年內到期之長期負債(附註十六及二八)	727,500	5	915,000	6
2399	其他流動負債(附註四)	68,134	—	19,956	—
21XX	流動負債總計	3,261,108	22	3,481,107	23
	非流動負債				
2540	長期借款(附註十六及二八)	1,612,500	11	1,900,000	13
2570	遞延所得稅負債(附註四、五及二三)	1,087,074	7	1,024,106	7
2580	租賃負債—非流動(附註四及十四)	3,645	—	2,829	—
2640	淨確定福利負債(附註四及十九)	67,952	—	74,388	—
2645	存入保證金	4,018	—	4,018	—
25XX	非流動負債總計	2,775,189	18	3,005,341	20
2XXX	負債總計	6,036,297	40	6,486,448	43
	權益(附註二十)				
3110	普通股股本	3,978,181	27	3,978,181	27
3200	資本公積	145,330	1	145,330	1
	保留盈餘				
3310	法定盈餘公積	1,536,540	10	1,488,728	10
3320	特別盈餘公積	504,790	4	648,571	4
3350	未分配盈餘	2,858,770	19	2,320,928	16
3300	保留盈餘總計	4,900,100	33	4,458,227	30
3400	其他權益	(80,612)	(1)	(99,440)	(1)
3XXX	權益總計	8,942,999	60	8,482,298	57
	負債及權益總計	\$ 14,979,296	100	\$ 14,968,746	100

董事長：



經理人：



會計主管：



三芳化學工業股份有限公司
 個體綜合損益表
 民國112及111年1月1日至12月31日

單位：新台幣千元，惟
 每股盈餘為元

代碼		112年度		111年度	
		金額	%	金額	%
4000	營業收入淨額(附註四、二一及二七)	\$ 7,586,555	100	\$ 8,941,654	100
5000	營業成本(附註十、二二及二七)	6,458,228	85	7,669,714	86
5900	營業毛利	1,128,327	15	1,271,940	14
5910	與子公司之已(未)實現利益	63,815	1	(49,165)	—
5950	已實現營業毛利	1,192,142	16	1,222,775	14
	營業費用(附註九、二二及二七)				
6100	推銷費用	320,439	4	296,265	3
6200	管理費用	397,252	5	320,523	4
6300	研究發展費用	248,875	4	227,555	3
6450	預期信用減損損失(利益)	(2,379)	—	1,836	—
6000	營業費用合計	964,187	13	846,179	10
6900	營業淨利	227,955	3	376,596	4
	營業外收入及支出(附註二二及二七)				
7100	利息收入	58,772	1	10,357	—
7010	其他收入	47,656	1	83,565	1
7020	其他利益及損失	(62,778)	(1)	183,405	2
7050	財務成本	(72,248)	(1)	(55,692)	(1)
7070	採用權益法之子公司損益之份額	701,351	9	(23,003)	—
7000	營業外收入及支出合計	672,753	9	198,632	2
7900	稅前淨利	900,708	12	575,228	6
7950	所得稅費用(附註四及二三)	140,434	2	105,114	1
8200	本年度淨利	760,274	10	470,114	5

(接次頁)

三芳化學工業股份有限公司
 個體綜合損益表(續)
 民國112及111年1月1日至12月31日

單位：新台幣千元，惟
每股盈餘為元

代碼		112年度		111年度	
		金額	%	金額	%
	其他綜合損益				
	不重分類至損益之項目				
8311	確定福利計畫再衡量數(附註十九)	\$ (52)	—	\$ 6,215	—
8316	透過其他綜合損益按公允價值衡量之權益工具投資未實現評價損益(附註二十)	32,019	—	202	—
8330	採用權益法之子公司之其他綜合損益之份額	12,389	—	3,869	—
8349	與不重分類之項目相關之所得稅(附註二三)	10	—	(1,243)	—
8310		<u>44,366</u>	<u>—</u>	<u>9,043</u>	<u>—</u>
8360	後續可能重分類至損益之項目				
8380	採用權益法之子公司之其他綜合損益份額(附註二十)	(25,684)	—	548,098	6
8300	本年度其他綜合損益(稅後淨額)	<u>18,682</u>	<u>—</u>	<u>557,141</u>	<u>6</u>
8500	本年度綜合損益總額	<u>\$ 778,956</u>	<u>10</u>	<u>\$ 1,027,255</u>	<u>11</u>
	每股盈餘(附註二四)				
9710	基本	<u>\$ 1.91</u>		<u>\$ 1.18</u>	
9810	稀釋	<u>\$ 1.90</u>		<u>\$ 1.18</u>	

董事長：



經理人：



會計主管：



三芳化學工業股份有限公司
 個體權益變動表
 民國112及111年12月31日

單位：新台幣千元

代碼		普通股股本	資本公積	保 留 盈 餘			國外營運機構 財務報表換算 之兌換差額	其 他 權 益 項 目		權 益 總 計
				法定盈餘公積	特別盈餘公積	未分配盈餘		透過其他綜合 損益按公允 價值衡量之 金融資產 未實現損益	小 計	
A1	111年1月1日餘額	\$ 3,978,181	\$ 142,438	\$ 1,477,569	\$ 513,828	\$ 2,187,615	\$ (676,886)	\$ 28,315	\$ (648,571)	\$ 7,651,060
	110年度盈餘指撥及分配(附註二十)									
B1	法定盈餘公積	-	-	11,159	-	(11,159)	-	-	-	-
B3	提列特別盈餘公積	-	-	-	134,743	(134,743)	-	-	-	-
B5	現金股利	-	-	-	-	(198,909)	-	-	-	(198,909)
		-	-	11,159	134,743	(344,811)	-	-	-	(198,909)
C17	股東逾期未領取股利	-	2,892	-	-	-	-	-	-	2,892
D1	111年度淨利	-	-	-	-	470,114	-	-	-	470,114
D3	111年度稅後其他綜合損益	-	-	-	-	8,010	548,098	1,033	549,131	557,141
D5	111年度綜合損益總額	-	-	-	-	478,124	548,098	1,033	549,131	1,027,255
Z1	111年12月31日餘額	3,978,181	145,330	1,488,728	648,571	2,320,928	(128,788)	29,348	(99,440)	8,482,298
	111年度盈餘指撥及分配(附註二十)									
B1	法定盈餘公積	-	-	47,812	-	(47,812)	-	-	-	-
B3	特別盈餘公積迴轉	-	-	-	(143,781)	143,781	-	-	-	-
B5	現金股利	-	-	-	-	(318,255)	-	-	-	(318,255)
		-	-	47,812	(143,781)	(222,286)	-	-	-	(318,255)
D1	112年度淨利	-	-	-	-	760,274	-	-	-	760,274
D3	112年度稅後其他綜合損益	-	-	-	-	(146)	(25,684)	44,512	18,828	18,682
D5	112年度綜合損益總額	-	-	-	-	760,128	(25,684)	44,512	18,828	778,956
Z1	112年12月31日餘額	\$ 3,978,181	\$ 145,330	\$ 1,536,540	\$ 504,790	\$ 2,858,770	\$ (154,472)	\$ 73,860	\$ (80,612)	\$ 8,942,999

董事長：



經理人：



會計主管：



三芳化學工業股份有限公司
 個體現金流量表
 民國112及111年1月1日至12月31日

單位：新台幣千元

代碼		112年度	111年度
	營業活動之現金流量		
A10000	本年度稅前淨利	\$ 900,708	\$ 575,228
A20010	收益費損項目		
A20100	折舊費用	319,604	367,427
A20200	攤銷費用	9,150	9,817
A20300	預期信用減損損失(利益)	(2,379)	1,836
A20400	透過損益按公允價值衡量之金融工具淨 損失(利益)	(6,265)	8,345
A20900	財務成本	72,248	55,692
A21200	利息收入	(58,772)	(10,357)
A21300	股利收入	(1,639)	(2,300)
A22400	採用權益法之子公司損益之份額	(701,351)	23,003
A22500	處分不動產、廠房及設備淨損失(利益)	(616)	84,840
A23700	不動產、廠房及設備減損損失	67,754	—
A23800	存貨跌價回升利益	(56,995)	(104,781)
A24100	與子公司之未(已)實現利益	(63,815)	49,165
A29900	存貨盤損(盈)	3,891	(595)
A29900	其他	40,000	—
A30000	營業資產及負債之淨變動數		
A31130	應收票據	(10,120)	(3,378)
A31150	應收帳款	95,466	(116,826)
A31160	應收帳款—關係人	41,423	110,396
A31180	其他應收款	(1,655)	1,451
A31190	其他應收款—關係人	58,040	82,574
A31200	存貨	311,066	359,801
A31230	預付款項	24,416	43,759
A31240	其他流動資產	1,825	(3,031)
A32125	合約負債	9,679	343
A32150	應付帳款	(120,310)	(37,242)
A32160	應付帳款—關係人	1,565	11,985
A32180	其他應付款	76,140	55,762
A32190	其他應付款—關係人	2,218	24,083
A32230	其他流動負債	8,178	(2,868)

(接次頁)

三芳化學工業股份有限公司
 個體現金流量表(續)
 民國112及111年1月1日至12月31日

單位：新台幣千元

代碼		112年度	111年度
A32240	淨確定福利負債	\$ (6,488)	\$ (15,993)
A33000	營運產生之現金	1,012,966	1,568,136
A33100	收取之利息	49,380	9,445
A33200	收取之股利	9,338	14,310
A33300	支付之利息	(74,067)	(55,620)
A33500	支付之所得稅	(124,920)	(77,810)
AAAA	營業活動之淨現金流入	<u>872,697</u>	<u>1,458,461</u>
	投資活動之現金流量		
B02700	購置不動產、廠房及設備	(140,062)	(124,208)
B04300	其他應收款—關係人增加	(100,000)	(100,000)
B04400	其他應收款—關係人減少	100,000	—
B02800	處分不動產、廠房及設備價款	1,340	285
B03800	存出保證金減少	150	—
B04500	取得無形資產	(580)	—
B06500	其他金融資產增加	(357,338)	(58,740)
BBBB	投資活動之淨現金流出	<u>(496,490)</u>	<u>(282,663)</u>
	籌資活動之現金流量		
C00100	短期借款增加	—	160,000
C00200	短期借款減少	(70,000)	—
C00500	應付短期票券增加	50,000	—
C00600	應付短期票券減少	—	(50,000)
C01600	舉借長期借款	440,000	660,000
C01700	償還長期借款	(915,000)	(935,000)
C03100	存入保證金減少	—	(4,494)
C04020	租賃本金償還	(4,652)	(5,157)
C04500	發放現金股利	(318,255)	(198,909)
C09900	逾期未領股利退回	—	2,892
CCCC	籌資活動之淨現金流出	<u>(817,907)</u>	<u>(370,668)</u>
E00000	現金及約當現金淨增加(減少)	(441,700)	805,130
E00100	年初現金及約當現金餘額	<u>1,560,873</u>	<u>755,743</u>
E00200	年底現金及約當現金餘額	<u>\$ 1,119,173</u>	<u>\$ 1,560,873</u>

董事長：



經理人：



會計主管：



三芳化學工業股份有限公司
個體財務報告附註
民國112及111年1月1日至12月31日
(除另註明外，金額以新台幣千元為單位)

一、公司沿革

三芳化學工業股份有限公司(以下稱「本公司」)設立於62年6月，主要營業項目為經營人工皮革、合成樹脂及其他材料等之生產製造及銷售。

本公司股票於74年11月獲准於台灣證券交易所上市買賣。

本個體財務報告係以本公司之功能性貨幣新台幣表達。

二、通過財務報告之日期及程序

本個體財務報告於113年3月6日經董事會通過。

三、新發布及修訂準則及解釋之適用

(一)首次適用金融監督管理委員會(以下稱「金管會」)認可並發布生效之國際財務報導準則(IFRS)、國際會計準則(IAS)、解釋(IFRIC)及解釋公告(SIC)(以下稱「IFRS會計準則」)

適用修正後之金管會認可並發布生效之IFRS會計準則將不致造成本公司會計政策之重大變動。

(二)113年適用之金管會認可之IFRS會計準則

新發布／修正／修訂準則及解釋	國際會計準則理事會 (IASB)發布之生效日 (註1)
IFRS 16之修正「售後租回中之租賃負債」	2024年1月1日(註2)
IAS 1之修正「負債分類為流動或非流動」	2024年1月1日
IAS 1之修正「具合約條款之非流動負債」	2024年1月1日
IAS 7及IFRS 7之修正「供應商融資安排」	2024年1月1日(註3)

註1：除另註明外，上述新發布／修正／修訂準則或解釋係於各該日期以後開始之年度報導期間生效。

註2：賣方兼承租人應對初次適用IFRS 16日後簽訂之售後租回交易追溯適用IFRS 16之修正。

註3：第一次適用本修正時，豁免部分揭露規定。

截至本個體財務報告通過日止，本公司評估上述準則、解釋之修正將不致對財務狀況與財務績效造成重大影響。

(三)IASB已發布但尚未經金管會認可並發布生效之IFRS會計準則

新發布／修正／修訂準則及解釋	IASB發布之生效日 (註1)
IFRS 10及IAS 28之修正「投資者與其關聯企業或合資間之資產出售或投入」	未 定
IFRS 17「保險合約」	2023年1月1日
IFRS 17之修正	2023年1月1日
IFRS 17之修正「初次適用IFRS 17及IFRS 9—比較資訊」	2023年1月1日
IAS 21之修正「缺乏可兌換性」	2025年1月1日(註2)

註1：除另註明外，上述新發布／修正／修訂準則或解釋係於各該日期以後開始之年度報導期間生效。

註2：適用於2025年1月1日以後開始之年度報導期間。首次適用該修正時，將影響數認列於首次適用日之保留盈餘。當本公司以非功能性貨幣作為表達貨幣時，將影響數調整首次適用日權益項下之國外營運機構兌換差額。

截至本個體財務報告通過日止，本公司仍持續評估上述準則、解釋之修正，對財務狀況、財務績效之影響，相關影響待完成時予以揭露。

四重大會計政策之彙總說明

(一)遵循聲明

本個體財務報告係依照證券發行人財務報告編製準則編製。

(二)編製基礎

除按公允價值衡量之金融工具及按確定福利義務現值減除計畫資產公允價值認列之淨確定福利負債外，本個體財務報告係依歷史成本基礎編製。

公允價值衡量依照相關輸入值之可觀察程度及重要性分為第1等級至第3等級：

- 1.第1等級輸入值：係指於衡量日可取得之相同資產或負債於活絡市場之報價(未經調整)。
- 2.第2等級輸入值：係指除第1等級之報價外，資產或負債直接(亦即價格)或間接(亦即由價格推導而得)之可觀察輸入值。
- 3.第3等級輸入值：係指資產或負債之不可觀察之輸入值。

本公司於編製個體財務報告時，對投資子公司係採權益法處理。為使本個體財務報告之本年度損益、其他綜合損益及權益與本公司合併財務報告中歸屬於本公司業主之本年度損益、其他綜合損益及權益相同，個體基礎與合併基礎下若干會計處理差異係調整「採用權益法之投資」、「採用權益法之子公司損益份額」、「採用權益法之子公司其他綜合損益份額」暨相關權益項目。

(三)資產與負債區分流動與非流動之標準

流動資產包括：

1. 主要為交易目的而持有之資產；
2. 預期於資產負債表日後12個月內實現之資產；及
3. 現金及約當現金(但不包括於資產負債表日後逾12個月用以交換或清償負債而受到限制者)。

流動負債包括：

1. 主要為交易目的而持有之負債；
2. 於資產負債表日後12個月內到期清償之負債，以及
3. 不能無條件將清償期限遞延至資產負債表日後至少12個月之負債。

非屬上述流動資產或流動負債者，係分類為非流動資產或非流動負債。

(四)外幣

本公司編製個體財務報告時，以本公司功能性貨幣以外之貨幣(外幣)交易者，依交易日匯率換算為功能性貨幣記錄。

外幣貨幣性項目於每一資產負債表日以收盤匯率換算。因交割貨幣性項目或換算貨幣性項目產生之兌換差額，於發生當期認列於損益。

以公允價值衡量之外幣非貨幣性項目係以決定公允價值當日之匯率換算，所產生之兌換差額列為當期損益，惟屬公允價值變動認列於其他綜合損益者，其產生之兌換差額列於其他綜合損益。

以歷史成本衡量之外幣非貨幣性項目係以交易日之匯率換算，不再重新換算。

於編製個體財務報告時，國外營運機構(包含營運所在國家或使用之貨幣與本公司不同之子公司)之資產及負債以每一資產負債表日匯率換算為新台幣。收益及費損項目係以當期平均匯率換算，所產生之兌換差額列於其他綜合損益。

(五) 存 貨

存貨包括原料、物料、在製品及製成品。存貨係以成本與淨變現價值孰低衡量，比較成本與淨變現價值時除同類別存貨外係以個別項目為基礎。淨變現價值係指在正常情況下之估計售價減除至完工尚需投入之估計成本及完成出售所需之估計成本後之餘額。存貨平時按標準成本計價，結帳日再予調整使其接近按加權平均法計算之成本。

(六) 投資子公司

本公司採用權益法處理對子公司之投資。子公司係指本公司具有控制之個體。

權益法下，投資原始依成本認列，取得日後帳面金額係隨本公司所享有之子公司損益及其他綜合損益份額與利潤分配而增減。此外，針對本公司可享有子公司其他權益之變動係按持股比例認列。

當本公司對子公司所有權權益之變動未導致喪失控制者，係作為權益交易處理。投資帳面金額與所支付或收取對價之公允價值間之差額，係直接認列為權益。

本公司與子公司之順流交易未實現損益於個體財務報告予以銷除。本公司與子公司之逆流及側流交易所產生之損益，僅在與本公司對子公司權益無關之範圍內，認列於個體財務報告。

(七) 不動產、廠房及設備

不動產、廠房及設備係以成本認列，後續以成本減除累計折舊及累計減損損失後之金額衡量。

建造中之不動產、廠房及設備係以成本減除累計減損損失後之金額認列。成本包括專業服務費用及符合資本化條件之借款成本。該等資產於達預期使用狀態前係以成本與淨變現價值孰低衡量，其銷售價款及成本係認列於損益。該等資產於完工並達預期使用狀態時，分類至不動產、廠房及設備之適當類別並開始提列折舊。

除自有土地不提列折舊外，其餘不動產、廠房及設備於耐用年限內按直線基礎，對每一重大部分單獨提列折舊。本公司至少於每一年度結束日對估計耐用年限、殘值及折舊方法進行檢視，並推延適用會計估計變動之影響。

不動產、廠房及設備除列時，淨處分價款與該資產帳面金額間之差額係認列於損益。

(八)投資性不動產

投資性不動產係為賺取租金或資本增值或兩者兼具而持有之不動產。

自有之投資性不動產原始以成本(包括交易成本)衡量，後續以成本減除累計折舊及累計減損損失後之金額衡量。投資性不動產係採直線基礎提列折舊。

不動產、廠房及設備之不動產係以結束自用時之帳面金額轉列投資性不動產。

投資性不動產除列時，淨處分價款與該資產帳面金額間之差額係認列於損益。

(九)無形資產

1.單獨取得

單獨取得之有限耐用年限無形資產(電腦軟體)原始以成本衡量，後續係以成本減除累計攤銷後之金額衡量。無形資產於耐用年限內按直線基礎進行攤銷，本公司至少於每一年度結束日對估計耐用年限、殘值及攤銷方法進行檢視，並推延適用會計估計變動之影響。

2.內部產生—研究及發展支出

研究之支出於發生時認列為費用。

3.除 列

無形資產除列時，淨處分價款與該資產帳面金額間之差額係認列於當期損益。

(十)不動產、廠房及設備、使用權資產、投資性不動產及無形資產之減損

本公司於每一資產負債表日評估是否有任何跡象顯示不動產、廠房及設備、使用權資產、投資性不動產及無形資產可能已減損。若有任一減損跡象存在，則估計該資產之可回收金額。倘無法估計個別資產之可回收金額，本公司估計該資產所屬現金產生單位之可回收金額。共用資產係依合理一致之基礎分攤至最小之現金產生單位群組。

可回收金額為公允價值減出售成本與其使用價值之較高者。個別資產或現金產生單位之可回收金額若低於其帳面金額時，將該資產或現金產生單位之帳面金額調減至其可回收金額，減損損失係認列於損益。

當減損損失於後續迴轉時，該資產、現金產生單位或合約成本相關資產之帳面金額調增至修訂後之可回收金額，惟增加後之帳面金額以不超過該資產、現金產生單位或合約成本相關資產若未於以前年度認列減損損失時所決定之帳面金額(減除折舊及攤銷)。減損損失之迴轉係認列於損益。

(十一)金融工具

金融資產與金融負債於本公司成為該工具合約條款之一方時認列於個體資產負債表。

原始認列金融資產與金融負債時，若金融資產或金融負債非屬透過損益按公允價值衡量者，係按公允價值加計直接可歸屬於取得或發行金融資產或金融負債之交易成本衡量。直接可歸屬於取得或發行透過損益按公允價值衡量之金融資產或金融負債之交易成本，則立即認列為損益。

1.金融資產

金融資產之慣例交易係採交易日會計認列及除列。

(1)衡量種類

本公司所持有之金融資產種類為透過損益按公允價值衡量之金融資產、按攤銷後成本衡量之金融資產及透過其他綜合損益按公允價值衡量之權益工具投資。

A.透過損益按公允價值衡量之金融資產

透過損益按公允價值衡量之金融資產為強制透過損益按公允價值衡量之金融資產。

透過損益按公允價值衡量之金融資產係按公允價值衡量，其所產生之利息係認列於利息收入，再衡量產生之利益或損失係認列於其他利益及損失。

B.按攤銷後成本衡量之金融資產

本公司投資金融資產若同時符合下列兩條件，則分類為按攤銷後成本衡量之金融資產：

- a.係於某經營模式下持有，該模式之目的係持有金融資產以收取合約現金流量；及
- b.合約條款產生特定日期之現金流量，該等現金流量完全為支付本金及流通在外本金金額之利息。

按攤銷後成本衡量之金融資產(包括現金及約當現金、按攤銷後成本衡量之應收票據及帳款(含關係人)、其他應收款(含關係人)、其他金融資產及存出保證金)於原始認列後，係以有效利息法決定之總帳面金額減除任何減損損失之攤銷後成本衡量，任何外幣兌換損益則認列於損益，利息收入係以有效利率乘以金融資產總帳面金額計算。

信用減損金融資產係指債務人已發生重大財務困難、違約、債務人很有可能聲請破產或其他財務重整或由於財務困難而使金融資產之活絡市場消失。

約當現金包括自取得日起3個月內、高度流動性、可隨時轉換成定額現金且價值變動風險甚小之定期存款及附買回債券，係用於滿足短期現金承諾。

C. 透過其他綜合損益按公允價值衡量之權益工具投資

本公司於原始認列時，可作一不可撤銷之選擇，將非持有供交易且非企業合併收購者所認列或有對價之權益工具投資，指定透過其他綜合損益按公允價值衡量。

透過其他綜合損益按公允價值衡量之權益工具投資係按公允價值衡量，後續公允價值變動列報於其他綜合損益，並累計於其他權益中。於投資處分時，累積損益直接移轉至保留盈餘，並不重分類為損益。

透過其他綜合損益按公允價值衡量之權益工具投資之股利於本公司收款之權利確立時認列於損益中，除非該股利明顯代表部分投資成本之回收。

(2) 金融資產之減損

本公司於每一資產負債表日按預期信用損失評估按攤銷後成本衡量之金融資產(含應收票據及帳款)之減損損失。

應收票據及帳款係按存續期間預期信用損失認列備抵損失。其他金融資產係先評估自原始認列後信用風險是否顯著增加，若未顯著增加，則按12個月預期信用損失認列備抵損失，若已顯著增加，則按存續期間預期信用損失認列備抵損失。

預期信用損失係以發生違約之風險作為權重之加權平均信用損失。12個月預期信用損失係代表金融工具於報導日後12個月內可能違約事項所產生之預期信用損失，存續期間預期信用損失則代表金融工具於預期存續期間所有可能違約事項產生之預期信用損失。

本公司為內部信用風險管理目的，在不考量所持有擔保品之前提下，判定有內部或外部資訊顯示債務人已不可能清償債務代表金融資產已發生違約。

所有金融資產之減損損失係藉由備抵帳戶調降其帳面金額。

(3)金融資產之除列

本公司僅於對來自金融資產現金流量之合約權利失效，或已移轉金融資產且該資產所有權之幾乎所有風險及報酬已移轉予其他企業時，始將金融資產除列。

於一按攤銷後成本衡量之金融資產整體除列時，其帳面金額與所收取對價間之差額係認列於損益。於一透過其他綜合損益按公允價值衡量之權益工具投資整體除列時，累積損益直接移轉至保留盈餘，並不重分類為損益。

2.權益工具

本公司發行之權益工具係以取得之價款扣除直接發行成本後之金額認列。

3.金融負債

(1)後續衡量

金融負債係以有效利息法按攤銷後成本衡量。

(2)金融負債之除列

除列金融負債時，其帳面金額與所支付對價(包含任何所移轉之非現金資產或承擔之負債)間之差額認列為損益。

(十二)負債準備

認為負債準備之金額係考量義務之風險及不確定性，而為資產負債表日清償義務所需支出之最佳估計。負債準備係以清償義務之估計現金流量折現值衡量。

(十三)收入認列

本公司於客戶合約辨認履約義務後，將交易價格分攤至各履約義務，並於滿足各履約義務時認列收入。

商品銷售收入

商品銷貨收入來自人工皮革等產品之銷售，依合約約定，當人工皮革等產品於交付客戶時，客戶對商品已有訂定價格與使用之權利、負有再銷售之責任且承擔商品陳舊過時風險，本公司係於該時點認列收入及應收帳款；商品銷售之預收款項係認列為合約負債。

(十四)租 賃

本公司於合約成立日評估合約是否係屬(或包含)租賃。

1.本公司為出租人

當租賃條款係移轉附屬於資產所有權之幾乎所有風險與報酬予承租人，則將其分類為融資租賃。所有其他租賃則分類為營業租賃。

本公司於轉租使用權資產時，係以使用權資產(而非標的資產)判斷轉租之分類。惟若主租賃係本公司適用認列豁免之短期租賃時，該轉租分類為營業租賃。

營業租賃下，租賃給付係按直線基礎於相關租賃期間內認列為收益。

2.本公司為承租人

除適用認列豁免之低價值標的資產租賃及短期租賃之租賃給付係按直線基礎於租賃期間內認列為費用，其他租賃皆於租賃開始日認列使用權資產及租賃負債。

使用權資產原始按成本衡量，後續按成本減除累計折舊及累計減損損失後之金額衡量，並調整租賃負債之再衡量數。使用權資產係單獨表達於個體資產負債表。

使用權資產採直線基礎自租賃開始日起至耐用年限屆滿時或租賃期間屆滿時兩者之較早者提列折舊。

租賃負債原始按租賃給付之現值衡量。若租賃隱含利率容易確定，租賃給付使用該利率折現。若該利率並非容易確定，則使用承租人增額借款利率。

後續，租賃負債採有效利息法按攤銷後成本基礎衡量，且利息費用係於租賃期間分攤。租賃負債係單獨表達於個體資產負債表。

(十五)借款成本

直接可歸屬於取得、建造或生產符合要件之資產之借款成本，係作為該資產成本之一部分，直到該資產達到預定使用或出售狀態之幾乎所有必要活動已完成為止。

特定借款如於符合要件之資本支出發生前進行暫時投資而賺取之投資收入，係自符合資本化條件之借款成本中減除。

除上述外，所有其他借款成本係於發生當期認列為損益。

(十六)政府補助

政府補助僅於可合理確信本公司將遵循政府補助所附加之條件，且將可收到該項補助時，始予以認列。

與收益有關之政府補助係於其意圖補償之相關成本於本公司認列為費用之期間內，按有系統之基礎認列於相關成本之減少或其他收入。

若政府補助係用於補償已發生之費用或損失，或係以給與本公司立即財務支援為目的且無未來相關成本，則於其可收取之期間認列於損益。

(十七)員工福利

1.短期員工福利

短期員工福利相關負債係以換取員工服務而預期支付之非折現金額衡量。

2.退職後福利

確定提撥退休計畫之退休金係於員工提供服務期間將應提撥之退休金數額認列為費用；淨確定福利負債係確定福利退休計畫之提撥短絀。

確定福利退休計畫之確定福利成本(含服務成本、淨利息及再衡量數)係採預計單位福利法精算。服務成本(含當期服務成本)及淨確定福利負債(資產)淨利息於發生時認列為員工福利費用。再衡量數(含精算損益、資產上限影響數之變動及扣除利息後之計畫資產報酬)於發生時認列於其他綜合損益並列入保留盈餘，後續期間不重分類至損益。

(十八)所得稅

所得稅費用係當期所得稅及遞延所得稅之總和。

1.當期所得稅

本公司依我國所制定之法規決定當期所得(損失)，據以計算應付(可回收)之所得稅。

依中華民國所得稅法規定計算之未分配盈餘加徵所得稅，係於股東會決議年度認列。

以前年度應付所得稅之調整，列入當期所得稅。

2.遞延所得稅

遞延所得稅係依個體財務報告帳載資產及負債帳面金額與計算課稅所得之課稅基礎二者所產生之暫時性差異計算。

遞延所得稅負債一般係就所有應課稅暫時性差異予以認列，而遞延所得稅資產則於很有可能課稅所得以供可減除暫時性差異等所產生之所得稅抵減使用時認列。

與投資子公司相關之應課稅暫時性差異皆認列遞延所得稅負債，惟本公司若可控制暫時性差異迴轉之時點，且該暫時性差異很有可能於可預見之未來不會迴轉者除外。與此類投資及權益有關之可減除暫時性差異，僅於其很有可能具有足夠課稅所得用以實現暫時性差異之利益，且於可預見之未來預期將迴轉的範圍內，予以認列遞延所得稅資產。

遞延所得稅資產之帳面金額於每一資產負債表日予以重新檢視，並針對已不再很有可能具有足夠之課稅所得以供其回收所有或部分資產者，調減帳面金額。原未認列為遞延所得稅資產者，亦於每一資產負債表日予以重新檢視，並在未來很有可能產生課稅所得以供其回收所有或部分資產者，調增帳面金額。

遞延所得稅資產及負債係以預期負債清償或資產實現當期之稅率衡量，該稅率係以資產負債表日已立法或已實質性立法之稅率及稅法為基礎。遞延所得稅負債及資產之衡量係反映本公司於資產負債表日預期回收或清償其資產及負債帳面金額之方式所產生之租稅後果。

3. 當期及遞延所得稅

當期及遞延所得稅係認列於損益，惟與認列於其他綜合損益或直接計入權益之項目相關之當期及遞延所得稅係分別認列於其他綜合損益或直接計入權益。

五、重大會計判斷、估計及假設不確定性之主要來源

本公司於採用會計政策時，對於不易自其他來源取得相關資訊者，管理階層必須基於歷史經驗及其他攸關之因素作出相關之判斷、估計及假設。實際結果可能與估計有所不同。

本公司於發展重大會計估計值時，將經濟環境可能之影響，納入對現金流量推估、成長率、獲利能力等相關重大會計估計之考量，管理階層持續檢視估計與基本假設。

(一) 存貨之減損

存貨淨變現價值係正常營業過程中之估計售價減除至完工尚需投入之估計成本及完成出售所需之估計成本後之餘額估計，該等估計係依目前市場狀況及類似產品之歷史銷售經驗評估，市場情況之改變可能重大影響該等估計結果。

(二)所得稅

截至112年及111年12月31日止，與投資子公司有關之應課稅暫時性差異且未認為遞延所得稅負債之所得稅影響數分別為546,819千元及473,349千元，若未來實際發生上項應課稅暫時性差異迴轉，則可能產生重大所得稅負債，並於發生迴轉期間認列為所得稅費用。

六現金及約當現金

	112年12月31日	111年12月31日
庫存現金及週轉金	\$ 436	\$ 907
銀行支票及活期存款	995,917	1,304,184
約當現金		
原始到期日在3個月以內之		
銀行定期存款	122,820	194,362
附買回債券	—	61,420
	<u>\$ 1,119,173</u>	<u>\$ 1,560,873</u>

約當現金於資產負債表日之市場利率區間如下：

	112年12月31日	111年12月31日
約當現金		
原始到期日在3個月以內之		
銀行定期存款(%)	5.3~5.6	2.2~4.8
附買回債券	—	4.4~4.5

七透過損益按公允價值衡量之金融工具—流動

	112年12月31日	111年12月31日
強制透過損益按公允價值衡量之		
金融資產		
基金受益憑證	<u>\$ 100,589</u>	<u>\$ 94,324</u>

八透過其他綜合損益按公允價值衡量之金融資產—非流動

	112年12月31日	111年12月31日
透過其他綜合損益按公允		
價值衡量之權益工具投資		
國內上市(櫃)公司股票	\$ 84,461	\$ 52,662
國內未上市(櫃)公司股票	4,773	4,553
	<u>\$ 89,234</u>	<u>\$ 57,215</u>

九、應收票據及應收帳款

	112年12月31日	111年12月31日
<u>因營業而發生</u>		
應收票據－非關係人		
按攤銷後成本衡量		
總帳面金額	\$ 24,507	\$ 14,387
應收帳款－非關係人		
按攤銷後成本衡量		
總帳面金額	\$ 614,225	\$ 709,691
減：備抵損失	2,397	4,776
	<u>\$ 611,828</u>	<u>\$ 704,915</u>
應收帳款－關係人		
按攤銷後成本衡量		
總帳面金額	\$ 272,531	\$ 313,954

本公司對商品銷售之平均授信期間為月結30~90天，為減輕信用風險，本公司由專責人員負責授信額度之決定、授信核准及其他監控程序以確保逾期應收款項之回收已採取適當行動。此外，本公司於資產負債表日會逐一複核應收款項之可回收金額以確保無法回收之應收款項已提列適當減損損失。據此，本公司管理階層認為本公司之信用風險已顯著減少。

本公司按存續期間預期信用損失認列應收款項之備抵損失。存續期間預期信用損失係使用準備矩陣計算，其考量客戶過去違約紀錄、現時財務狀況及產業經濟趨勢，並同時考量產業展望。因本公司之信用損失歷史經驗顯示，不同客戶群之損失型態並無顯著差異，因此未進一步區分客戶群，僅以應收款項逾期天數訂定預期信用損失率。

本公司應收款項依逾期日之帳齡分析及備抵損失如下：

112年12月31日

	未逾期	逾期 1~90天	逾期 91~180天	逾期 181~360天	逾期超過 361天	合計
預期信用損失率(%)	-	0~0.02	0.04~0.12	0.12	72	

(接次頁)

	逾 期					合 計
	未 逾 期	1 ~ 9 0 天	91~180天	181~360天	逾 期 超 過 3 6 1 天	
總帳面金額	\$ 791,785	\$ 115,678	\$ 460	\$ 30	\$ 3,310	\$ 911,263
備抵損失(存續期間預期信用損失)	—	(1)	—	—	(2,396)	(2,397)
攤銷後成本	<u>\$ 791,785</u>	<u>\$ 115,677</u>	<u>\$ 460</u>	<u>\$ 30</u>	<u>\$ 914</u>	<u>\$ 908,866</u>

111年12月31日

	逾 期					合 計
	未 逾 期	1 ~ 9 0 天	91~180天	181~360天	逾 期 超 過 3 6 1 天	
預期信用損失率(%)	—	0.01~0.07	0.09~0.69	1.01~37.4	66	
總帳面金額	\$ 884,777	\$ 142,397	\$ 2,274	\$ 3,147	\$ 5,437	\$ 1,038,032
備抵損失(存續期間預期信用損失)	—	(16)	(1)	(1,152)	(3,607)	(4,776)
攤銷後成本	<u>\$ 884,777</u>	<u>\$ 142,381</u>	<u>\$ 2,273</u>	<u>\$ 1,995</u>	<u>\$ 1,830</u>	<u>\$ 1,033,256</u>

應收款項備抵損失之變動資訊如下：

	112年度		111年度		合 計
	應收帳款	應收帳款	其他應收款		
年初餘額	\$ 4,776	\$ 3,898	\$ —	\$ 3,898	
本年度提列(迴轉)	(2,379)	878	958	1,836	
本年度沖銷	—	—	(958)	(958)	
年底餘額	<u>\$ 2,397</u>	<u>\$ 4,776</u>	<u>\$ —</u>	<u>\$ 4,776</u>	

十、存 貨

	112年12月31日	111年12月31日
原 料	\$ 497,964	\$ 687,875
物 料	26,502	16,610
在 製 品	402,390	454,306
製 成 品	130,761	153,722
在途存貨	5,350	8,416
	<u>\$ 1,062,967</u>	<u>\$ 1,320,929</u>

112及111年度與存貨相關之營業成本分別為6,458,228千元及7,669,714千元，其中分別包括：

	112年度	111年度
存貨跌價回升利益	\$ (56,995)	\$ (104,781)
存貨盤損(盈)	3,891	(595)
出售下腳及廢料收入	(7,047)	(7,765)
	<u>\$ (60,151)</u>	<u>\$ (113,141)</u>

存貨回升利益主要係存貨之市場價格上揚致淨變現價值增加及存貨去化所致。

十一、其他金融資產

	112年12月31日	111年12月31日
<u>流</u> <u>動</u>		
原始到期日超過3個月之銀行定期存款	\$ 337,755	\$ —
質押定期存款	10,044	—
	<u>\$ 347,799</u>	<u>\$ —</u>

定期存款年利率(%) 0.55~5.55 —

非 流 動

受限制銀行存款		
定期存款	\$ 604,889	\$ 445,295
活期存款	—	150,055
	<u>\$ 604,889</u>	<u>\$ 595,350</u>

定期存款年利率(%) 4.9~5.55 4.35~4.9

(一)受限制銀行存款係本公司依「境外資金匯回管理運用及課稅條例」存入外匯存款專戶，資金運用受該條例限制使用。

(二)本公司定期存款之交易對象係信用良好之銀行，無重大履約疑慮，是以評估無預期信用損失。

(三)其他金融資產質押之資訊，請參閱附註二八。

十二、採用權益法之投資

投資子公司

	112年12月31日		111年12月31日	
	金	持股比 額 例(%)	金	持股比 額 例(%)
英屬維京群島三芳發展有限公司(三芳發展)	\$ 1,802,985	100	\$ 1,515,492	100
薩摩亞 Grand Capital Limited (GCL)	5,480,361	100	4,974,538	100
英屬維京群島三芳控股有限公司(三芳控股)	10,266	100	10,243	100
福裕先進材料股份有限公司(福裕先進)	113,363	100	103,975	100
貝達先進材料股份有限公司(貝達先進)	38,257	100	96,812	100
	<u>\$ 7,445,232</u>		<u>\$ 6,701,060</u>	

各項長期投資簡述詳見附表六及七。

112及111年度採用權益法之子公司之損益及其他綜合損益份額，係依據各子公司同期間經會計師查核之財務報告認列。

十三、不動產、廠房及設備

	112年12月31日	111年12月31日
自用	\$ 2,706,923	\$ 2,941,932
營業租賃出租	103,416	93,178
	<u>\$ 2,810,339</u>	<u>\$ 3,035,110</u>

(一)自用

112年度

成 本	未完工程					合 計
	自有土地	房屋及建築	機器設備	其他設備	及待驗設備	
112年1月1日餘額	\$ 1,467,428	\$ 1,229,508	\$ 3,027,472	\$ 954,548	\$ 67,438	\$ 6,746,394
增 添	-	87,931	9,081	30,035	(4,226)	122,821
處 分	-	(3,449)	(1,985)	(24,597)	-	(30,031)
112年12月31日餘額	<u>\$ 1,467,428</u>	<u>\$ 1,313,990</u>	<u>\$ 3,034,568</u>	<u>\$ 959,986</u>	<u>\$ 63,212</u>	<u>\$ 6,839,184</u>

(接次頁)

	未完工程						合 計
	自有土地	房屋及建築	機器設備	其他設備	及待驗設備		
累計折舊及減損							
112年1月1日餘額	\$ —	\$ 838,932	\$ 2,339,938	\$ 625,592	\$ —	\$ —	\$ 3,804,462
處分	—	(3,321)	(1,985)	(24,001)	—	—	(29,307)
折舊費用	—	42,296	181,903	65,153	—	—	289,352
提列減損損失	—	—	53,355	14,399	—	—	67,754
112年12月31日餘額	\$ —	\$ 877,907	\$ 2,573,211	\$ 681,143	\$ —	\$ —	\$ 4,132,261
112年12月31日淨額	\$ 1,467,428	\$ 436,083	\$ 461,357	\$ 278,843	\$ 63,212	\$ —	\$ 2,706,923

111年度

	未完工程						合 計
	自有土地	房屋及建築	機器設備	其他設備	及待驗設備		
成 本							
111年1月1日餘額	\$ 1,467,428	\$ 1,227,376	\$ 3,545,196	\$ 997,636	\$ 86,469	\$ —	\$ 7,324,105
增添	—	11,236	71,511	36,914	(18,005)	—	101,656
處分	—	(5,628)	(582,510)	(79,202)	(1,026)	—	(668,366)
轉列為營業租賃出 租之資產	—	(3,476)	(6,725)	(800)	—	—	(11,001)
111年12月31日餘額	\$ 1,467,428	\$ 1,229,508	\$ 3,027,472	\$ 954,548	\$ 67,438	\$ —	\$ 6,746,394
累 計 折 舊							
111年1月1日餘額	\$ —	\$ 803,318	\$ 2,640,611	\$ 617,755	\$ —	\$ —	\$ 4,061,684
處分	—	(5,561)	(510,852)	(66,828)	—	—	(583,241)
轉列為營業租賃出 租之資產	—	(1,213)	(6,725)	(657)	—	—	(8,595)
折舊費用	—	42,388	216,904	75,322	—	—	334,614
111年12月31日餘額	\$ —	\$ 838,932	\$ 2,339,938	\$ 625,592	\$ —	\$ —	\$ 3,804,462
111年12月31日淨額	\$ 1,467,428	\$ 390,576	\$ 687,534	\$ 328,956	\$ 67,438	\$ —	\$ 2,941,932

本公司之不動產、廠房及設備係以直線基礎按下列耐用年數計提折舊：

房屋及建築

廠房及辦公室之建築	30年至50年
工程系統及圍牆	15年至28年
其 他	7年至10年

機器設備

壓花機、研磨機及熱煤鍋爐等	20年至30年
不織布機及其附屬設備	8年至19年
其 他	3年至 9年

其他設備

水池及園藝植栽工程	30年至34年
管路設備	20年至28年
其 他	1年至15年

本公司於112年度評估因特定產品受市場需求變化之影響，高雄廠預期用於生產特定產品之設備未來經濟效益下降，致其可回收金額小於帳面價值，是以提列減損損失67,754千元，列入個體綜合損益表之其他利益及損失項下。

本公司設定抵押作為借款擔保之不動產、廠房及設備金額，請參閱附註二八。

(二)營業租賃出租

112年度

	房 及 建 築	屋 機 器 設 備	其 他 設 備	合 計
<u>成 本</u>				
112年1月1日餘額	\$ 223,217	\$ 804,337	\$ 178,896	\$1,206,450
增 添	6,748	3,118	25,131	34,997
處 分	—	—	(4,848)	(4,848)
112年12月31日餘額	<u>\$ 229,965</u>	<u>\$ 807,455</u>	<u>\$ 199,179</u>	<u>\$1,236,599</u>

(接次頁)

	房 及 建 築	屋 機 器 設 備	其 他 設 備	合 計
累 計 折 舊				
112年1月1日餘額	\$ 177,541	\$ 778,747	\$ 156,984	\$ 1,113,272
處 分	—	—	(4,848)	(4,848)
折舊費用	5,079	13,274	6,406	24,759
112年12月31日餘額	<u>\$ 182,620</u>	<u>\$ 792,021</u>	<u>\$ 158,542</u>	<u>\$ 1,133,183</u>

112年12月31日淨額 \$ 47,345 \$ 15,434 \$ 40,637 \$ 103,416

111年度

	房 及 建 築	屋 機 器 設 備	其 他 設 備	合 計
成 本				
111年1月1日餘額	\$ 201,849	\$ 831,531	\$ 178,096	\$ 1,211,476
來自自用資產	3,476	6,725	800	11,001
增 添	18,182	—	—	18,182
處 分	(290)	(33,919)	—	(34,209)
111年12月31日餘額	<u>\$ 223,217</u>	<u>\$ 804,337</u>	<u>\$ 178,896</u>	<u>\$ 1,206,450</u>

累 計 折 舊				
111年1月1日餘額	\$ 171,638	\$ 790,206	\$ 150,228	\$ 1,112,072
處 分	(290)	(33,919)	—	(34,209)
來自自用資產	1,213	6,725	657	8,595
折舊費用	4,980	15,735	6,099	26,814
111年12月31日餘額	<u>\$ 177,541</u>	<u>\$ 778,747</u>	<u>\$ 156,984</u>	<u>\$ 1,113,272</u>

111年12月31日淨額 \$ 45,676 \$ 25,590 \$ 21,912 \$ 93,178

本公司以營業租賃出租房屋及建物、機器設備、其他設備及使用權資產—運輸設備予關係人(附註二七)，租賃期間至113年12月。承租人於租賃期間結束時，對該資產不具有優惠承購權。營業租賃之未來一年將收取之租賃給付總額為22,680千元。

折舊費用係以直線基礎按下列耐用年數計提：

房屋及建築物	
廠 房	7至35年
機器設備	6至21年
其他設備	1至28年

本公司設定抵押作為借款擔保之不動產、廠房及設備金額，請參閱附註二八。

上述不動產、廠房及設備之增添數與現金流量表支付金額之調節如下：

	<u>112年度</u>	<u>111年度</u>
同時影響現金及非現金項目之投資活動		
不動產、廠房及設備增加數	\$ 157,818	\$ 119,838
預付設備款增加(減少)	(10,873)	4,620
應付設備款減少(增加)	(5,228)	409
利息資本化	<u>(1,655)</u>	<u>(659)</u>
購置不動產、廠房及設備支付現金數	<u>\$ 140,062</u>	<u>\$ 124,208</u>

十四、租賃協議

(一)使用權資產

112年度

	<u>房屋及建築</u>	<u>運輸設備</u>	<u>合 計</u>
成 本			
112年1月1日餘額	\$ 6,497	\$ 8,124	\$ 14,621
增 添	—	6,218	6,218
處 分	—	<u>(2,465)</u>	<u>(2,465)</u>
112年12月31日餘額	<u>\$ 6,497</u>	<u>\$ 11,877</u>	<u>\$ 18,374</u>
累 計 折 舊			
112年1月1日餘額	\$ 4,151	\$ 3,820	\$ 7,971
處 分	—	(2,465)	(2,465)
折舊費用	<u>1,083</u>	<u>3,543</u>	<u>4,626</u>
112年12月31日餘額	<u>\$ 5,234</u>	<u>\$ 4,898</u>	<u>\$ 10,132</u>
112年12月31日淨額	<u>\$ 1,263</u>	<u>\$ 6,979</u>	<u>\$ 8,242</u>

111年度

	房屋及建築	運輸設備	合計
成			
111年1月1日餘額	\$ 6,497	\$ 11,541	\$ 18,038
增 添	—	2,365	2,365
處 分	—	(5,782)	(5,782)
111年12月31日餘額	\$ 6,497	\$ 8,124	\$ 14,621

	累 計 折 舊		
111年1月1日餘額	\$ 3,068	\$ 5,553	\$ 8,621
處 分	—	(5,782)	(5,782)
折舊費用	1,083	4,049	5,132
111年12月31日餘額	\$ 4,151	\$ 3,820	\$ 7,971

111年12月31日淨額	\$ 2,346	\$ 4,304	\$ 6,650
--------------	----------	----------	----------

(二)租賃負債

	112年12月31日	111年12月31日
租賃負債帳面金額		
流 動	\$ 4,588	\$ 3,838
非 流 動	\$ 3,645	\$ 2,829

租賃負債之折現率為1.2%~2%。

(三)轉租：詳附註十三。

(四)其他租賃資訊

	112年度	111年度
短期租賃費用	\$ 1,364	\$ 1,221
低價值資產租賃費用	\$ 547	\$ 550
租賃之現金流出總額	\$ 6,657	\$ 7,019

本公司選擇對符合短期租賃及符合低價值資產租賃之資產租賃適用認列之豁免，不對該等租賃認列相關使用權資產及租賃負債。

十五、投資性不動產

112年度

<u>成</u>	<u>本</u>	<u>已 完 工</u>
		<u>投 資 性</u>
		<u>不 動 產</u>
112年1月1日及12月31日餘額		\$ 140,473
<u>累</u>	<u>計</u>	<u>折</u>
		<u>舊</u>
112年1月1日餘額		\$ 30,417
折舊費用		<u>867</u>
112年12月31日餘額		<u>\$ 31,284</u>
112年12月31日淨額		<u>\$ 109,189</u>

111年度

<u>成</u>	<u>本</u>	<u>已 完 工</u>
		<u>投 資 性</u>
		<u>不 動 產</u>
111年1月1日及12月31日餘額		\$ 140,473
<u>累</u>	<u>計</u>	<u>折</u>
		<u>舊</u>
111年1月1日餘額		\$ 29,550
折舊費用		<u>867</u>
111年12月31日餘額		<u>\$ 30,417</u>
111年12月31日淨額		<u>\$ 110,056</u>

投資性不動產出租之租賃期間為10年，承租人於租賃期間結束時不具有投資性不動產優惠承購權。

本公司之投資性不動產為座落於台北市松山區之土地、房屋及建物，皆係自有權益，房屋及建築係以直線基礎按耐用年數60年計提折舊。設定作為借款擔保之投資性不動產金額，請參閱附註二八。

以營業租賃出租投資性不動產未來將收取之租賃給付總額如下：

	112年12月31日	111年12月31日
第一年	\$ 9,493	\$ 9,351
第二年	9,634	9,493
第三年	9,634	9,634
第四年	9,778	9,634
第五年	9,922	9,778
超過五年	4,961	14,883
	<u>\$ 53,422</u>	<u>\$ 62,773</u>

本公司進行一般風險管理政策，以減少所出租之房屋及建築於租賃期間屆滿時之剩餘資產風險。

本公司之投資性不動產之公允價值於112年及111年12月31日分別約為3.7億及3.9億元，其公允價值係由本公司管理階層參酌鄰近房市成交情形進行估價。

十六、借 款

(一)短期借款

	112年12月31日	111年12月31日
擔保借款(附註二八)		
銀行借款	\$ 780,000	\$ 830,000
無擔保借款		
信用額度借款	680,000	700,000
	<u>\$ 1,460,000</u>	<u>\$ 1,530,000</u>

年利率(%) 1.47~1.82 1.07~1.8

(二)應付短期票券—僅112年12月31日

係尚未到期之應付商業本票明細如下：

保 證 / 承 兌 機 構	票面金額	折價金額	帳面金額	利率(%)
中華票券公司	<u>\$ 50,000</u>	<u>\$ 33</u>	<u>\$ 49,967</u>	1.4

(三)長期借款

	112年12月31日	111年12月31日
擔保借款		
銀行借款—陸續於116年 5月前到期	\$ 1,090,000	\$ 1,455,000

(接次頁)

	112年12月31日	111年12月31日
無擔保借款		
銀行借款－陸續於117年		
9月前到期	\$ 1,250,000	\$ 1,360,000
	2,340,000	2,815,000
減：列為一年內到期部分	727,500	915,000
	\$ 1,612,500	\$ 1,900,000

年利率(%) 1.78~2.325 1.37~2.18

十七、應付帳款

本公司之應付帳款均係因營業而發生，交易條件係分別議定，本公司訂有財務風險管理政策，以確保所有應付款於預先約定之信用期限內償還。

十八、其他應付款(含關係人)

	112年12月31日	111年12月31日
應付薪資及獎金	\$ 195,947	\$ 151,311
應付加工費	90,177	87,382
應付佣金	57,493	35,100
應付員工及董事酬勞	52,685	48,059
應付佣金	20,321	15,093
應付設備款	82,581	78,804
其 他	499,204	415,749
	\$ 195,947	\$ 151,311

十九、退職後福利計畫

(一)確定提撥計畫

本公司所適用「勞工退休金條例」之退休金制度，係屬政府管理之確定提撥退休計畫，依員工每月薪資6%提撥退休金至勞工保險局之個人專戶。

(二)確定福利計畫

本公司依我國「勞動基準法」辦理之退休金制度係屬政府管理之確定福利退休計畫。員工退休金之支付，係根據服務年資及核准退休日前6個月平均工資計算。本公司按員工每月薪資總額4%提撥員工退休基金，交由勞工退休準備金監督委員會以該委員會名義存入台灣銀行之專戶。年度終了前，若估算專戶餘額不足給付次一年度內預估達到退休條件之勞工，次年度3月底前將一次提撥其差額。該專戶係委託勞動部勞動基金運用局管理，本公司並無影響投資管理策略之權利。

列入個體資產負債表之確定福利計畫金額列示如下：

	112年12月31日	111年12月31日
確定福利義務現值	\$ 95,778	\$ 95,984
計畫資產公允價值	(27,826)	(21,596)
淨確定福利負債	<u>\$ 67,952</u>	<u>\$ 74,388</u>

淨確定福利負債變動如下：

	確定福利 義務現值	計畫資產 公允價值	淨確定 福利負債
112年1月1日餘額	<u>\$ 95,984</u>	<u>\$ (21,596)</u>	<u>\$ 74,388</u>
服務成本			
當期服務成本	1,138	—	1,138
利息費用(收入)	<u>1,440</u>	<u>(340)</u>	<u>1,100</u>
認列於損益	<u>2,578</u>	<u>(340)</u>	<u>2,238</u>
再衡量數			
計畫資產報酬(除包含於 淨利息之金額外)	—	(203)	(203)
精算損失—財務假設變 動	2,886	—	2,886
精算利益—經驗調整	<u>(2,631)</u>	<u>—</u>	<u>(2,631)</u>
認列於其他綜合損益	<u>255</u>	<u>(203)</u>	<u>52</u>
雇主提撥	<u>—</u>	<u>(8,726)</u>	<u>(8,726)</u>
福利支付	<u>(3,039)</u>	<u>3,039</u>	<u>—</u>
112年12月31日餘額	<u>\$ 95,778</u>	<u>\$ (27,826)</u>	<u>\$ 67,952</u>

(接次頁)

	確定福利 義務現值	計畫資產 公允價值	淨確定 福利負債
111年1月1日餘額	\$ 112,399	\$ (15,803)	\$ 96,596
服務成本			
當期服務成本	1,369	—	1,369
利息費用(收入)	843	(126)	717
認列於損益	2,212	(126)	2,086
再衡量數			
計畫資產報酬(除包含於 淨利息之金額外)	—	(1,450)	(1,451)
精算利益—財務假設變 動	(3,317)	—	(3,317)
精算利益—經驗調整	(1,448)	—	(1,448)
認列於其他綜合損益	(4,765)	(1,450)	(6,215)
雇主提撥	—	(18,079)	(18,079)
福利支付	(13,862)	13,862	—
111年12月31日餘額	\$ 95,984	\$ (21,596)	\$ 74,388

確定福利計畫認列於損益之金額依功能別彙總如下：

	112年度	111年度
營業成本	\$ 1,072	\$ 1,217
推銷費用	201	172
管理費用	606	433
研究發展費用	359	264
	\$ 2,238	\$ 2,086

本公司因「勞動基準法」之退休金制度暴露於下列風險：

1.投資風險

勞動部勞動基金運用局透過自行運用及委託經營方式，將勞工退休基金分別投資於國內(外)權益證券與債務證券及銀行存款等標的，惟本公司之計畫資產得分配金額係以不低於當地銀行2年定期存款利率計算而得之收益。

2.利率風險

債券之利率下降將使確定福利義務現值增加，惟計畫資產之債務投資報酬亦會隨之增加，兩者對淨確定福利負債之影響具有部分抵銷之效果。

3.薪資風險

確定福利義務現值之計算係參考計畫成員之未來薪資。因此計畫成員薪資之增加將使確定福利義務現值增加。

本公司之確定福利義務現值係由合格精算師進行精算，衡量日之重大假設如下：

	112年12月31日	111年12月31日
折現率(%)	1.25	1.50
薪資預期增加率(%)	2.50	2.50

若重大精算假設分別發生合理可能之變動，在所有其他假設維持不變之情況下，將使確定福利義務現值增加(減少)之金額如下：

	112年12月31日	111年12月31日
折現率		
增加0.25%	\$ (2,886)	\$ (3,010)
減少0.25%	\$ 3,006	\$ 3,139

	112年12月31日	111年12月31日
薪資預期增加率		
增加0.25%	\$ 2,914	\$ 3,050
減少0.25%	\$ (2,813)	\$ (2,940)

由於精算假設可能彼此相關，僅單一假設變動之可能性不大，故上述敏感度分析可能無法反映確定福利義務現值實際變動情形。

	112年12月31日	111年12月31日
預期1年內提撥金額	\$ 2,238	\$ 2,086
確定福利義務平均到期期間	12.4年	12.9年

二十、權益

(一) 普通股股本

	112年12月31日	111年12月31日
額定股數(千股)	460,000	460,000
額定股本	\$ 4,600,000	\$ 4,600,000

已發行且已收足股款之股數

(千股)	397,818	397,818
已發行股本	\$ 3,978,181	\$ 3,978,181

已發行之普通股每股面額為10元，每股享有一表決權及收取股利之權利。

(二) 資本公積

	112年12月31日	111年12月31日
發行股票溢價	\$ 135,000	\$ 135,000
處分資產增益	2,497	2,497
受贈資產	369	369
其他—股東逾時未領取股利	7,464	7,464
	\$ 145,330	\$ 145,330

依公司法規定，資本公積來自發行股票所得之溢額及受贈資產，除得彌補虧損外，在公司無虧損時，得用以發放現金股利或撥充股本，惟撥充股本每年以一定比例為限。處分資產增益及股東逾時未領取股利之資本公積僅得彌補累積虧損。

(三) 保留盈餘及股利政策

依本公司章程之盈餘分派政策規定，本公司年度決算如有盈餘，應先完納一切稅捐及彌補累積虧損後，先提撥百分之十為法定盈餘公積，次依法令規定或公司營運需要提列或迴轉特別盈餘公積；如尚有餘額，併同累積未分配盈餘，由董事會擬具盈餘分配案，以發行新股方式為之時，應提請股東會決議後分配之，另授權董事會以三分之二以上董事出席，及出席董事過半數決議，將應分派股息及紅利之全部或一部，以發放現金為之，並報告股東會。本公司章程規定之員工及董事酬勞分派政策，參閱附註二(七)員工酬勞及董事酬勞。

本公司股利政策，須視公司目前及未來之投資環境、資金需求及財務規劃等因素，並兼顧股東利益、平衡股利，就可供分配盈餘提撥百分之十以上分配之，但本期可分配盈餘全數提撥分派計算之股東紅利，每股低於0.5元時，得全數保留不予分派。提議分派之股東紅利其中現金股利不低於股東股利總數百分之十，但現金股利每股低於0.3元(含)時得不予發放，改以股票股利發放。

依照公司法規定，法定盈餘公積至少應提撥至其餘額達公司股本總額。法定盈餘公積，得用以彌補虧損。公司無虧損時，法定盈餘公積超過實收股本總額25%之部分除得撥充股本外，尚得以現金分配。

本公司現金股利分別於112年3月及111年3月經董事會決議通過，其餘盈餘分配項目亦分別於112年6月13日及111年6月21日經股東常會決議。111及110年度盈餘分配案如下：

	盈 餘 分 配 案		每 股 股 利 (元)	
	111年度	110年度	111年度	110年度
法定盈餘公積	\$ 47,812	\$ 11,159		
提列(迴轉)特別				
盈餘公積	(143,781)	134,743		
現金股利	318,255	198,909	\$ 0.8	\$ 0.5

本公司於113年3月6日董事會擬議112年度盈餘分配案及每股股利如下：

	盈 餘 分 配 案	每 股 股 利 (元)
法定盈餘公積	\$ 76,013	
現金股利	596,727	\$ 1.5

上述現金股利已由董事會決議分配，其餘尚待預計於113年6月召開之股東常會決議。

(四)特別盈餘公積

本公司於首次採用IFRSs時，僅就因轉換採用IFRSs產生之未實現重估增值及累積換算調整數保留盈餘增加數505,112千元予以提列特別盈餘公積；嗣後因處分不動產、廠房及設備致原提列原因消除而於102年度迴轉特別盈餘公積322千元。

(五)其他權益項目

1.國外營運機構財務報表換算之兌換差額

	112年度	111年度
年初餘額	\$ (128,788)	\$ (676,886)
換算國外營運機構淨資產所產生 之兌換差額	(25,684)	548,098
年底餘額	<u>\$ (154,472)</u>	<u>\$ (128,788)</u>

2.透過其他綜合損益按公允價值衡量之金融資產未實現損益

	112年度	111年度
年初餘額	\$ 29,348	\$ 28,315
當年度產生		
權益工具—未實現損益	32,019	202
採用權益法之子公司之份額	12,493	831
年底餘額	<u>\$ 73,860</u>	<u>\$ 29,348</u>

二一、收 入

	112年度	111年度
客戶合約收入		
商品銷貨收入	<u>\$ 7,586,555</u>	<u>\$ 8,941,654</u>

(一)合約餘額

	112年 12月31日	111年 12月31日	111年 1月1日
應收票據及應收帳款淨額 (附註九)	<u>\$ 908,866</u>	<u>\$ 1,033,256</u>	<u>\$ 1,024,326</u>

合約負債

商品銷貨	<u>\$ 12,237</u>	<u>\$ 2,558</u>	<u>\$ 2,215</u>
------	------------------	-----------------	-----------------

合約負債之變動主要係來自滿足履約義務之時點與客戶時點之差異，無其他重大變動。

來自年初合約負債於當年度認列為收入之金額如下：

	112年度	111年度
來自年初合約負債		
商品銷貨	<u>\$ 2,521</u>	<u>\$ 2,205</u>

(二)客戶合約收入之細分

	112年度	111年度
主要產品及勞務之收入		
濕式合成皮	\$ 3,162,656	\$ 3,212,754
乾式合成皮	1,477,381	1,980,231
皮革半成品	1,020,233	1,369,966
其他	1,926,285	2,378,703
	<u>\$ 7,586,555</u>	<u>\$ 8,941,654</u>

二二、稅前淨利

繼續營業單位稅前淨利係包含以下項目：

(一)利息收入

	112年度	111年度
銀行存款	\$ 56,090	\$ 8,248
其他(附註二七)	2,682	2,109
	<u>\$ 58,772</u>	<u>\$ 10,357</u>

(二)其他收入

	112年度	111年度
租賃收入(附註二七)	\$ 34,361	\$ 36,472
股利收入	1,639	2,300
政府補助收入	317	338
理賠收入(註)	—	35,883
其他	11,339	8,572
	<u>\$ 47,656</u>	<u>\$ 83,565</u>

註：本公司於110年8月間高雄廠區第二廠房發生火災事故，致部分存貨及建築物、設備毀損，產生火災損失70,217千元，已列入110年度損益。本公司已於111年3月收到保險理賠款35,883千元，列入營業外收入項下。

(三)其他收益及損失

	112年度	111年度
外幣兌換利益淨額	\$ 277,534	\$ 277,534
處分不動產、廠房及設備利益		
(損失)淨額	(84,840)	(84,840)

(接次頁)

	112年度	111年度
透過損益按公允價值衡量之金融		
工具淨利益(損失)	\$ 6,265	\$ (8,345)
不動產、廠房及設備減損損失		
(附註十三)	(67,754)	—
其 他	(3,317)	(944)
	<u>\$ (62,778)</u>	<u>\$ 183,405</u>

(四)財務成本

	112年度	111年度
銀行借款利息	\$ 73,809	\$ 56,260
租賃負債之利息	94	91
減：列入符合要件資產成本之		
金額	(1,655)	(659)
	<u>\$ 72,248</u>	<u>\$ 55,692</u>

利息資本化相關資訊如下：

	112年度	111年度
利息資本化金額	\$ 1,655	\$ 659
利息資本化利率(%)	1.65~1.93	1.02~1.56

(五)折舊及攤銷

	112年度	111年度
不動產、廠房及設備	\$ 314,111	\$ 361,428
使用權資產	4,626	5,132
投資性不動產	867	867
電腦軟體	9,150	9,817
	<u>\$ 328,754</u>	<u>\$ 377,244</u>

折舊費用依功能別彙總

營業成本	\$ 289,128	\$ 333,208
營業費用	30,476	34,219
	<u>\$ 319,604</u>	<u>\$ 367,427</u>

(接次頁)

	112年度	111年度
攤銷費用依功能別彙總		
營業成本	\$ 331	\$ 331
營業費用	8,819	9,486
	<u>\$ 9,150</u>	<u>\$ 9,817</u>

(六)員工福利費用

	112年度	111年度
短期員工福利	\$ 744,196	\$ 710,217
退職後福利		
確定提撥計畫	21,358	22,549
確定福利計畫(附註十九)	2,238	2,086
	<u>\$ 767,792</u>	<u>\$ 734,852</u>

依功能別彙總

營業成本	\$ 338,771	\$ 399,795
營業費用	429,021	335,057
	<u>\$ 767,792</u>	<u>\$ 734,852</u>

(七)員工酬勞及董事酬勞

本公司係以當年度扣除分派員工及董事酬勞前之稅前淨利分別以3%至5%及不高於3%提撥員工酬勞及董事酬勞。

112及111年度員工酬勞分別係按前述稅前淨利約3.8%及3.7%估列；董事酬勞均係依過去經驗以可能發放之金額為基礎估列。112及111年度員工酬勞及董事酬勞分別於113年3月6日及112年3月9日經董事會決議以現金配發如下：

	112年度	111年度
員工酬勞	\$ 36,412	\$ 22,600
董事酬勞	21,081	12,500

年度個體財務報告通過發布日後若金額仍有變動則依會計估計變動處理，於次一年度調整入帳。

111及110年度員工酬勞及董事酬勞之實際配發金額與111及110年度個體財務報告之認列金額並無差異。

有關本公司董事會決議之員工及董事酬勞資訊，請至台灣證券交易所「公開資訊觀測站」查詢。

(八)外幣兌換利益(損失)

	112年度	111年度
外幣兌換利益總額	\$ 311,812	\$ 650,804
外幣兌換損失總額	(310,400)	(373,270)
淨利益	\$ 1,412	\$ 277,534

二三、繼續營業單位所得稅

(一)認列於損益之所得稅費用之主要組成項目

	112年度	111年度
當期所得稅		
本期產生者	\$ 62,925	\$ 107,489
未分配盈餘加徵	12,792	—
以前年度之調整	13,420	(13,325)
	89,137	94,164

遞延所得稅

本期產生者	51,297	10,950
-------	--------	--------

認列於損益之所得稅費用	\$ 140,434	\$ 105,114
-------------	------------	------------

會計所得與所得稅費用之調節如下：

	112年度	111年度
繼續營業單位稅前淨利	\$ 900,708	\$ 575,228

稅前淨利按法定稅率(20%)計算

之所得稅費用	\$ 180,142	\$ 115,046
--------	------------	------------

調節項目之所得稅影響數

稅上不可減除之費損	52	348
不予課稅之收益	(349)	(528)
未認列之應課稅暫時性差異	(73,470)	—
不計入所得額之投資國內子 公司盈餘	10,792	2,567
其他	(2,945)	1,006

(接次頁)

	112年度	111年度
未分配盈餘加徵	\$ 12,792	\$ —
以前年度之調整	13,420	(13,325)
認列於損益之所得稅費用	<u>\$ 140,434</u>	<u>\$ 105,114</u>
(二)認列於其他綜合損益之所得稅		
	112年度	111年度
遞延所得稅利益(費用)		
本年度產生		
確定福利計畫再衡量數	<u>\$ 10</u>	<u>\$ (1,243)</u>
(三)本期所得稅負債		
	112年12月31日	111年12月31日
本期所得稅負債		
應付所得稅	<u>\$ 70,982</u>	<u>\$ 106,765</u>

(四)遞延所得稅資產與負債
遞延所得稅資產及負債之變動如下：

112年度

	認 列 於			
	年 初 餘 額	損	益	年 底 餘 額
<u>遞 延 所 得 稅 資 產</u>				
暫時性差異				
確定福利退休計				
畫	\$ 14,878	\$ (1,297)	\$ 10	\$ 13,591
存貨損失	17,873	(8,605)	—	9,268
不動產、廠房及				
設備處分損失	16,392	—	—	16,392
不動產、廠房及				
設備減損損失	—	12,705	—	12,705
與子公司之未實				
現損益	28,139	(12,763)	—	15,376
未實現兌換損失	—	11,555	—	11,555
其 他	3,890	10,076	—	13,966
	<u>\$ 81,172</u>	<u>\$ 11,671</u>	<u>\$ 10</u>	<u>\$ 92,853</u>

(接次頁)

	認 列 於			年 底 餘 額
	年 初 餘 額	損	益 綜 合 損 益	
<u>遞延所得稅負債</u>				
暫時性差異				
採權益法認列之				
國外投資收益	\$ 609,644	\$ 63,000	\$ —	\$ 672,644
土地增值稅準備	414,430	—	—	414,430
其 他	32	(32)	—	—
	<u>\$1,024,106</u>	<u>\$ 62,968</u>	<u>\$ —</u>	<u>\$1,087,074</u>

111年度

	認 列 於			年 底 餘 額
	年 初 餘 額	損	益 綜 合 損 益	
<u>遞延所得稅資產</u>				
暫時性差異				
確定福利退休計				
畫	\$ 19,319	\$ (3,198)	\$ (1,243)	\$ 14,878
存貨損失	38,829	(20,956)	—	17,873
與子公司之未實				
現損益	18,306	9,833	—	28,139
不動產、廠房及		16,392		16,392
設備處分損失	—		—	
其 他	17,906	(14,016)	—	3,890
	<u>\$ 94,360</u>	<u>\$ (11,945)</u>	<u>\$ (1,243)</u>	<u>\$ 81,172</u>

遞延所得稅負債

暫時性差異				
採權益法認列之				
國外投資收益	\$ 610,671	\$ (1,027)	\$ —	\$ 609,644
土地增值稅準備	414,430	—	—	414,430
其 他	—	32	—	32
	<u>\$1,025,101</u>	<u>\$ (995)</u>	<u>\$ —</u>	<u>\$1,024,106</u>

(五)未於資產負債表中認列為遞延所得稅資產之項目及金額

	112年12月31日	111年12月31日
可減除暫時性差異		
國外投資減損損失	\$ 31,369	\$ 31,369

(六)未認列遞延所得稅負債之與投資子公司相關之暫時性差異金額

截至112年及111年12月31日止，與投資子公司有關且未認列為遞延所得稅負債之應課稅暫時性差異金額分別為2,734,094千元及2,366,744千元。

(七)所得稅核定情形

本公司截至110年度止之營利事業所得稅申報案件，業經稅捐稽徵機關核定。

二四、每股盈餘

計算每股盈餘之盈餘及普通股加權平均股數如下：

(一)本年度淨利

	112年度	111年度
本期淨利	\$ 760,274	\$ 470,114

(二)股數(千股)

	112年度	111年度
計算基本每股盈餘之股數	397,818	397,818
加：員工酬勞	1,605	1,155
計算稀釋每股盈餘之股數	399,423	398,973

若本公司得選擇以股票或現金發放員工酬勞，則計算稀釋每股盈餘時，應假設員工酬勞將採發放股票方式，並於該潛在普通股具有稀釋作用時計入加權平均流通在外股數，以計算稀釋每股盈餘。於次年度決議員工酬勞發放股數前計算稀釋每股盈餘時，亦繼續考量該等潛在普通股之稀釋作用。

二五、資本風險管理

本公司進行資本管理以確保能夠於繼續經營之前提下，藉由將債務及權益餘額最適化，以使股東報酬極大化。

本公司資本結構係由淨債務(即借款減除現金及約當現金)及歸屬於本公司業主之權益(即股本、資本公積、保留盈餘及其他權益項目)組成。

本公司主要管理階層定期檢視集團資本結構，其檢視內容包括考量各類資本之成本及相關風險。本公司依據主要管理階層之建議，將藉由支付股利、發行新股及舉借新債或償付舊債等方式平衡其整體資本結構。

本公司不須遵守其他外部資本規定。

二六、金融工具

(一)公允價值之資訊－非按公允價值衡量之金融工具

本公司管理階層認為非按公允價值衡量之金融資產及金融負債之帳面金額趨近其公允價值。

(二)公允價值之資訊－以重複性基礎按公允價值衡量之金融工具

1.公允價值層級

	第 1 等 級	第 2 等 級	第 3 等 級	合 計
<u>112年12月31日</u>				
透過損益按公允價值衡量之金融 資產				
基金受益憑證	\$ 100,589	\$ —	\$ —	\$ 100,589
透過其他綜合損益按公允價值衡 量之金融資產				
國內上市(櫃)股票	\$ 84,461	\$ —	\$ —	\$ 84,461
國內未上市(櫃)股票	—	—	4,773	4,773
	<u>\$ 84,461</u>	<u>\$ —</u>	<u>\$ 4,773</u>	<u>\$ 89,234</u>
<u>111年12月31日</u>				
透過損益按公允價值衡量之金融 資產				
基金受益憑證	\$ 94,324	\$ —	\$ —	\$ 94,324
透過其他綜合損益按公允價值衡 量之金融資產				
國內上市(櫃)股票	\$ 52,662	\$ —	\$ —	\$ 52,662
國內未上市(櫃)股票	—	—	4,553	4,553
	<u>\$ 52,662</u>	<u>\$ —</u>	<u>\$ 4,553</u>	<u>\$ 57,215</u>

112及111年度無第1等級與第2等級公允價值衡量間移轉之情形。

2.金融資產以第3等級公允價值衡量之調節

	112年度	111年度
透過其他綜合損益按公允價值衡量之金融資產		
年初餘額	\$ 4,553	\$ 4,657
認列於其他綜合損益	220	(104)
年底餘額	\$ 4,773	\$ 4,553

3.第3等級公允價值之評價技術及輸入值

本公司衡量無公開報價股票之公允價值時，公允價值之決定係管理階層參考淨值評估。

(三)金融工具之種類

	112年12月31日	111年12月31日
<u>金 融 資 產</u>		
按攤銷後成本衡量之金融資產 (註1)	\$ 3,180,331	\$ 3,438,374
強制透過損益按公允價值衡量 之金融資產	100,589	94,324
透過其他綜合損益按公允價值 衡量之金融資產 權益工具投資	89,234	57,215

<u>金 融 負 債</u>		
按攤銷後成本衡量(註2)	\$ 4,721,685	\$ 5,252,008

註1：餘額係包含現金及約當現金、應收票據及帳款(含關係人)、其他應收款(不含應收退稅款)、其他應收款關係人、其他金融資產及存出保證金等按攤銷後成本衡量之金融資產。

註2：餘額係包含短期借款、應付短期票券、應付帳款(含關係人)、其他應付款(含關係人)、長期借款(含一年內到期)及存入保證金等按攤銷後成本衡量之金融負債。

(四)財務風險管理目的與政策

本公司主要金融工具包括現金及約當現金、應收票據及帳款、其他應收款、應付帳款、應付短期票券、其他應付款、長短期借款及租賃負債等。本公司之財務管理部門係為各業務單位提供服務，統籌協調進入國內與國際金融市場操作，藉由依照風險程度與廣度分析暴險以監督及管理本公司營運有關之財務風險。該等風險包括市場風險(包含匯率風險、利率風險及其他價格風險)、信用風險及流動性風險。

1.市場風險

本公司之營運活動使本公司承擔之主要財務風險為外幣匯率變動風險(參閱下述(1))以及利率變動風險(參閱下述(2))。

(1)匯率風險

本公司從事外幣計價之銷貨與進貨交易，因而使本公司產生匯率變動暴險。本公司匯率暴險之管理係於政策許可之範圍內，利用外匯選擇權及外匯交換合約管理風險。

本公司於資產負債表日非功能性貨幣計價之貨幣性資產與貨幣性負債帳面金額請參閱附註三十。

敏感度分析

敏感度分析主要係針對財務報導期間結束日之外幣貨幣性項目計算，本公司主要受到美元匯率波動之影響。

本公司內部向主要管理階層報告匯率風險時所使用之敏感度比率為1%，亦代表管理階層對外幣匯率之合理可能變動範圍之評估。敏感度分析僅包括流通在外之外幣貨幣性項目，並將其年底之換算以匯率變動1%予以調整。

當新台幣(功能性貨幣)兌換美元之匯率貶值(升值)1%時，本公司之112及111年度稅前淨利將分別增加(減少)25,795千元及28,169千元。

(2)利率風險

因本公司同時以固定及浮動利率借入資金，因而產生利率暴險。本公司藉由維持一適當之固定及浮動利率組合來管理利率風險。

本公司於資產負債表日受利率暴險之金融資產及金融負債帳面金額如下：

	112年12月31日	111年12月31日
具現金流量利率風險		
金融資產	\$ 990,888	\$ 1,442,855
金融負債	2,540,000	3,015,000

另本公司評估持有之固定利率定期存款、附買回債券、短期借款、應付短期票券及租賃負債，其公允價值風險並不重大。

敏感度分析

下列敏感度分析係依非衍生工具於資產負債表日之利率暴險而決定。對於浮動利率資產及負債，其分析方式係假設資產負債表日流通在外之資產及負債金額於報導期間皆流通在外。

本公司內部向主要管理階層報告利率時，所使用之變動率為增加或減少1%，此亦代表管理階層對利率之合理可能變動範圍之評估。

若利率增加／減少1%，在所有其他變數維持不變之情況下，本公司112及111年度之稅前淨利將分別減少／增加15,491千元及15,721千元，主因為本公司變動利率之銀行存款及借款。

(3)其他價格風險

本公司因權益證券投資而產生權益價格暴險。該權益投資非持有供交易而係屬策略性投資。本公司並未積極交易該等投資。

敏感度分析

下列敏感度分析係依資產負債表日之權益價格暴險進行。

若權益價格上漲／下跌1%，112及111年度稅前淨利將因透過損益按公允價值衡量金融資產之公允價值變動而分別增加／減少1,006千元及943千元。

若權益價格上漲／下跌1%，112及111年度稅前其他綜合損益將因透過其他綜合損益按公允價值衡量金融資產之公允價值上升／下跌而分別增加／減少892千元及572千元。

2.信用風險

信用風險係指交易對方拖欠合約義務而造成本公司財務損失之風險。截至資產負債表日，本公司可能因交易對方未履行義務造成財務損失之最大信用風險暴險主要係來自於：

- (1)個體資產負債表所認列之金融資產帳面金額。
- (2)本公司提供財務保證所產生之或有負債金額。

本公司採行之政策係僅與信譽卓著之對象交易，並使用其他公開可取得之財務資訊及彼此交易紀錄對主要客戶進行評估。本公司持續監督信用暴險以及交易對象信用評估，並透過每年交易對象信用額度限額控制信用暴險。

本公司之信用風險主要係集中以下公司之應收帳款：

	112年12月31日	111年12月31日
甲集團	\$ 87,850	\$ 77,541
乙集團	79,359	65,928
丙集團	70,503	82,152
丁集團	45,125	102,264
	<u>\$ 282,837</u>	<u>\$ 327,885</u>

截至112年及111年12月31日止，應收帳款總額來自前述集團之比率皆為32%。

3.流動性風險

本公司係透過管理及維持足夠部位之現金以支應集團營運並減輕現金流量波動之影響。本公司管理階層監督銀行融資額度使用狀況並確保借款合同條款之遵循。銀行借款對本公司而言係為重要流動性來源之一。截至112年及111年12月31日，本公司未動用之長短期銀行融資額度分別為2,485,000千元及2,275,000千元。

非衍生金融負債流動性及利率風險表

非衍生金融負債剩餘合約到期分析係依本公司最早可能被要求還款之日期，按金融負債未折現現金流量(包含本金及估計利息)編製。因此本公司可被要求立即還款之銀行借款，係列於下表中最早之期間內，不考慮銀行立即執行該權利之機率；其他非衍生金融負債到期分析係依照約定之還款日編製。

以浮動利率支付之利息現金流量，其未折現之利息金額係依據資產負債表日之利率推估而得。

	6 個 月 內	6 個 月 至 1 年	1 年 以 上	合 計
<u>112年12月31日</u>				
非衍生金融負債				
無附息負債	\$ 867,700	\$ —	\$ 4,018	\$ 871,718
租賃負債	2,664	2,031	3,702	8,397
浮動利率工具	593,480	376,270	1,651,906	2,621,656
固定利率工具	1,312,355	—	—	1,312,355
財務保證負債	30,000	—	—	30,000
	<u>\$ 2,806,199</u>	<u>\$ 378,301</u>	<u>\$ 1,659,626</u>	<u>\$ 4,844,126</u>
<u>111年12月31日</u>				
非衍生金融負債				
無附息負債	\$ 902,990	\$ —	\$ 4,018	\$ 907,008
租賃負債	2,194	1,701	2,848	6,743
浮動利率工具	457,220	703,460	1,949,561	3,110,241
固定利率工具	1,330,021	—	—	1,330,021
財務保證負債	10,000	—	—	10,000
	<u>\$ 2,702,425</u>	<u>\$ 705,161</u>	<u>\$ 1,956,427</u>	<u>\$ 5,364,013</u>

二七、關係人交易

本公司與關係人間之交易如下：

(一)關係人名稱及其關係

關 係 人 名 稱	與 本 公 司 之 關 係
寶成工業股份有限公司(寶成工業)	具重大影響之投資者之母公司
裕元工業(集團)有限公司(裕元工業)	具重大影響之投資者
東莞寶亮材料科技有限公司(東莞寶亮)	子 公 司
薩摩亞Grand International Investment Co., Ltd.(GII)	子 公 司
San Fang Vietnam Corporation Limited(SFV)	子 公 司
PT. San Fang Indonesia(PTS)	子 公 司
福裕先進	子 公 司
貝達先進	子 公 司

(二)營業交易

1.營業收入

帳 列 項 目	關係人類別／名稱	112年度	111年度
銷貨收入	子 公 司		
	PTS	\$ 1,404,057	\$ 1,879,374
	東莞寶亮	495,552	787,570
	其 他	3,874	13,346
	具重大影響之投資者		
	裕元工業	765,465	906,309
	具重大影響之投資者		
	之母公司		
	寶成工業	59,450	98,430
		<u>\$ 2,728,398</u>	<u>\$ 3,685,029</u>

本公司銷貨予上述關係人，除銷售子公司未向非關係人銷售同類產品，致無法比較交易價格外，其餘與非關係人相較並無重大差異。關係人收款條件為月結30天~120天，而一般客戶為月結30天~90天。

2.進 貨

關係人類別／名稱	112年度	111年度
子 公 司		
東莞寶亮	\$ 286,591	\$ 44,770
福裕先進	90,042	149,458
PTS	20,973	54,872
	<u>\$ 397,606</u>	<u>\$ 249,100</u>

本公司向子公司進貨，因未向非關係人購買同類產品，致進貨價格無法比較。付款條件與一般廠商並無重大差異。

3.委託加工

本公司委託子公司SFV進行人工皮革之去料加工，112及111年度加工費用分別為1,034,432千元及1,079,419千元，列入營業成本項下。因未委託非關係人同類型交易，致交易價格無法比較，付款條件為月結30天。

4.代購原物料

本公司112及111年度為子公司代購原物料金額如下：

關係人類別／名稱	112年度	111年度
子 公 司		
PTS	\$ 126,074	\$ 131,934
東莞寶亮	56,789	56,429
貝達先進	29,158	100,471
福裕先進	13,717	9,500
	<u>\$ 225,738</u>	<u>\$ 298,334</u>

112及111年度本公司為子公司代購原物料賺取之利潤分別為14,769千元及14,242千元，列入銷貨成本減項下。

上述交易授信期間為30天~120天，一般客戶銷貨交易為月結60~120天。

5.技術研究費

本公司與子公司福裕先進簽訂技術移轉合約，由子公司提供樹脂製造相關之技術服務諮詢，112及111年度分別支付費用為7,200千元及5,400千元，列入營業費用項下。

6.應收關係人款項(不含對關係人放款)

帳 列 項 目	關係人類別／名稱	112年 12月31日	111年 12月31日
應收帳款—關係人	子 公 司		
	PTS	\$ 113,296	\$ 147,656
	東莞寶亮	50,327	70,446
	其 他	52	175
	具重大影響之投資者		
	裕元工業	87,850	77,541
	具重大影響之投資者之 母 公 司		
	寶成工業	21,006	18,136
		<u>\$ 272,531</u>	<u>\$ 313,954</u>

(接次頁)

帳 列 項 目	關係人類別／名稱	112年	111年
		12月31日	12月31日
其他應收款－	子 公 司		
關係人	貝達先進	\$ 52,645	\$ 58,537
	PTS	6,085	53,403
	其 他	6,757	11,587
		<u>\$ 65,487</u>	<u>\$ 123,527</u>

其他應收款主係代子公司代購原物料及代收代付等款項。

流通在外之應收關係人款項未收取保證。

7.應付關係人款項

帳 列 項 目	關係人類別／名稱	112年	111年
		12月31日	12月31日
應付帳款－關係人	子 公 司		
	東莞寶亮	\$ 17,353	\$ 12,177
	福裕先進	8,499	4,565
	PTS	3,131	11,164
	其 他	720	232
		<u>\$ 29,703</u>	<u>\$ 28,138</u>
其他應付款－	子 公 司		
關係人	SFV	\$ 90,177	\$ 87,382
	其 他	185	762
		<u>\$ 90,362</u>	<u>\$ 88,144</u>

流通在外之應付關係人款項餘額係未提供擔保。

(三)關係人資金貸與(含本金及利息)

帳 列 項 目	關係人類別／名稱	112年	111年
		12月31日	12月31日
其他應收款	子公司－貝達先進	<u>\$ 100,237</u>	<u>\$ 100,000</u>
利息收入	子公司－貝達先進	<u>\$ 912</u>	<u>\$ 350</u>

本公司資金貸與皆為無擔保借款，112及111年度借款期間分別為112年11月至113年11月及111年8月至112年8月，利率分別為1.80%及1.12%。該等放款經評估後無預期信用損失。

(四)出租協議

本公司以營業租賃出租房屋及建築物、機械設備及其他設備，及轉租使用權資產—運輸設備予子公司貝達先進(參閱附註十三)，租賃期間至113年12月。112及111年度認列之租賃收入分別為24,759千元及26,873千元。

(五)為他人背書保證

關係人類別 / 名稱	112年12月31日	111年12月31日
子公司		
保證金額	\$ 153,071	\$ 50,000
實際動支金額	\$ 30,000	\$ 10,000

(六)主要管理階層薪酬

	112年度	111年度
短期員工福利	\$ 50,605	\$ 36,091
退職後福利	630	464
	\$ 51,235	\$ 36,555

董事及其他主要管理階層之薪酬係由薪酬委員會依照個人績效及市場趨勢決定。

二八、抵押之資產

本公司下列資產業經提供為向銀行借款之擔保品：

	112年12月31日	111年12月31日
其他金融資產—流動	\$ 10,044	\$ —
不動產、廠房及設備淨額	1,357,017	1,360,286
投資性不動產淨額	109,189	110,056
	\$ 1,476,250	\$ 1,470,342

二九、重大或有負債及未認列之合約承諾

除附註二七(五)所述者外，本公司於資產負債表日有下列重大承諾事項：

(一)本公司未認列之不動產、廠房及設備購置合約承諾如下：

	112年12月31日	111年12月31日
購置不動產、廠房及設備	\$ 40,606	\$ 92,170

三十、具重大影響之外幣金融資產及負債資訊

本公司具重大影響之非功能性貨幣之外幣金融資產及負債資訊如下：

單位：各外幣千元；匯率：元

	外	幣	匯	率	帳	面	金	額
<hr/>								
112年12月31日								
<hr/>								
貨幣性項目之金融資產								
美金	\$	90,856	30.705	\$	2,789,722			
貨幣性項目之金融負債								
美金		6,847	30.705		210,232			
<hr/>								
111年12月31日								
<hr/>								
貨幣性項目之金融資產								
美金		98,805	30.71		3,034,297			
貨幣性項目之金融負債								
美金		7,080	30.71		217,415			

本公司於112及111年度外幣兌換損益淨額(含已實現及未實現)分別為淨利益1,412千元及淨利益277,534千元，由於外幣交易之貨幣種類繁多，故無法按各重大影響之外幣別揭露兌換損益。

三一、附註揭露事項

(一)重大交易事項及轉投資事業相關資訊

1. 資金貸與他人：詳附表一。
2. 為他人背書保證者：詳附表二。
3. 期末持有有價證券情形(不包含投資子公司部分)：詳附表三。
4. 累積買進或賣出同一有價證券之金額達新台幣3億元或實收資本額20%以上者：無。
5. 取得不動產之金額達新台幣3億元或實收資本額20%以上者：無。
6. 處分不動產之金額達新台幣3億元或實收資本額20%以上者：無。
7. 與關係人進、銷貨之金額達新台幣1億元或實收資本額20%以上者：詳附表四。
8. 應收關係人款項達新台幣1億元或實收資本額20%以上者：詳附表五。
9. 從事衍生工具交易：無。
10. 被投資公司之相關資訊：詳附表六及七。

(二)大陸投資資訊

1.大陸被投資公司名稱、主要營業項目、實收資本額、投資方式、資金匯出入情形、持股比例、投資損益、期末投資帳面價值、已匯回投資損益及赴大陸地區投資限額：詳附表七。

2.與大陸被投資公司直接或間接經由第三地區所發生下列之重大交易事項，暨其價格、付款條件、未實現損益：

(1)進貨金額及百分比與相關應付款項之期末餘額及百分比

	進		貨 應 付 帳 款	
	佔該科目		佔該科目	
	金 額	%	金 額	%
東莞寶亮	\$ 286,591	6	\$ 17,353	2

(2)銷貨金額及百分比與相關應收款項之期末餘額及百分比

	銷		貨 應 收 帳 款	
	佔該科目		佔該科目	
	金 額	%	金 額	%
東莞寶亮	\$ 495,552	7	\$ 50,327	6

(3)財產交易金額及其所產生之損益數額：無。

(4)票據背書保證或提供擔保品之期末餘額及其目的：無。

(5)資金融通之最高餘額、期末餘額、利率區間及當期利息總額：無。

(6)其他對當期損益或財務狀況有重大影響之交易事項，如勞務之提供或收受等：

112年度為東莞寶亮代購原物料產生利益為3,787千元，112年12月

31日對東莞寶亮之其他應收款金額為3,436千元。

(三)主要股東資訊：股權比例達5%以上之股東名稱、持股數額及比例：詳附表八。

三芳化學工業股份有限公司及子公司
資金貸與他人
民國112年1月1日至12月31日

附表一

單位：除另予註明者外，
係新台幣千元

編號	貸出資金之公司	貸與對象	往來科目	是否為關係人	本最高餘額	期末餘額	實際動支金額	利率區間(%)	資金業務往來融通之必要原因	有短期提列備抵呆帳金額	擔保品名稱		對個別對象資金貸與總額	對個別對象資金貸與總額	備註	
											名稱	價值				
0	三芳化學公司	貝達先進公司	其他應收款	是	\$ 100,000	\$ 100,000	\$ 100,000	1.8	短期資金融通	\$ -	營運資金	\$ -	\$ -	\$ 894,300	\$ 3,577,200	註1及註2
1	GII	SFV	長期應收款	是	1,013,265	-	-	1	短期資金融通	-	營運資金	-	-	3,665,025	3,665,025	註1及註2
1	GII	PTS	長期應收款	是	859,740	859,740	307,050	1.15 ~ 1.8	短期資金融通	-	營運資金	-	-	3,665,025	3,665,025	註1及註2

註1：對個別對象資金貸與限額：因業務往來而貸與者，以不超過最近1年度或當年度截至資金貸與時業務往來交易總額，因有短期資金融通之必要而貸與者，為不超過該公司淨值百分之十，但本公司直接及間接持有表決權股份百分之國外公司間，從事資金貸與，為不超過該公司淨值。

註2：資金貸與總限額：為不超過各貸與公司淨值百分之四十(其中屬業務往來資金者為不超過該公司淨值百分之三十，屬短期融通資金者為不超過該公司淨值百分之二十)，但本公司直接及間接持有表決權股份百分之國外公司間，從事資金貸與，為不超過該公司淨值。

三芳化學工業股份有限公司及子公司
為他人背書保證
民國112年1月1日至12月31日

附表二

單位：除另予註明者外
，係新台幣千元

編 號	背書保證者 公司名稱	被 背 書 保 證 對 象		對單一企業 背書保證 限額	本期最高背書 保證餘額	期 末 背書保證餘額	實 際 動 支 金 額	以財產擔保之 背書保證金額	累計背書保證 金額佔最近期 財務報告淨值 之比率(%)	背書保證 最高限額	屬母公 司對子 公司 背書保 證	屬子公 司對母 公司 背書保 證	屬 對 陸地 區 背書保 證	備 註
		公司名稱	關係											
0	三芳化學公司	貝達先進 公司	子公司	\$ 397,818	\$ 153,071	\$ 153,071	\$ 30,000	\$ -	1.71	\$ 1,989,090	Y	N	N	註1及註2

註1：對單一企業保證之限額為實收資本額×10%。

註2：背書保證最高限額為實收資本額×50%。

三芳化學工業股份有限公司及子公司
 期末持有有價證券明細表
 民國112年12月31日

附表三

單位：除另予註明者外
 ，係新台幣千元

持有之公司	有價證券 種類及名稱	與有價證券 發行人之關係	帳列科目	期		持股比例 (%)	市價 (股權淨值)	備註		
				股數或 單位	帳面金額					
三芳化學公司	股票 元大金控股份有限公司	—	透過其他綜合損益按公允價值衡量之金融資產—非流動	559,142	\$ 15,432	—	\$ 15,432			
				亞昕國際開發公司	—	1,952,737	69,029	0.38	69,029	
				力宇創業投資公司	本公司為力宇創業投資公司之董事	558,255	4,773	4.76	4,773	
					\$ 89,234		\$ 89,234			
	基金	柏瑞ESG量化債券N9累積	—	透過損益按公允價值衡量之金融資產—流動	103,755.99	\$ 29,951		\$ 29,951		
		野村全球金融收益(N)累積	—	透過損益按公允價值衡量之金融資產—流動	101,664.05	28,861		28,861		
		柏瑞多重資產特別收益(N)累積	—	透過損益按公允價值衡量之金融資產—流動	67,369.59	23,526		23,526		
		安聯收益成長多重資產(N)月配	—	透過損益按公允價值衡量之金融資產—流動	68,323.30	18,251		18,251		
						\$ 100,589		\$ 100,589		

(接次頁)

(承前頁)

持有之公司	有價證券類及名稱	與有價證券發行人之關係	帳列科目	期		持股比例 (%)	市價 (股權淨值)	備註
				股數或單	帳面金額			
三芳控股	股票 煙台萬華超纖股份有限公司	—	透過損益按公允價值衡量之金融資產—非流動	4,000,000	\$ —	8.00	\$ —	
	秦皇島福勝化學制革有限公司	—	透過損益按公允價值衡量之金融資產—非流動	—	—	7.29	—	
					\$ —		\$ —	
福裕先進	股票 亞昕國際開發公司	—	透過其他綜合損益按公允價值衡量之金融資產—非流動	861,454	\$ 30,453	0.17	\$ 30,453	

三芳化學工業股份有限公司及子公司
與關係人進、銷貨之金額達新台幣1億元或實收資本額20%以上
民國112年1月1日至12月31日

附表四

單位：除另予註明者外，
係新台幣千元

進(銷)貨之公司	交易對象	關係	交易情形				交易條件與一般交易不同之情形及原因		應收(付)票據、帳款餘額		備註
			進(銷)貨	金額	佔總進(銷)貨之比率%	授信期間	單價	授信期間	餘額	佔總應收(付)票據、帳款之比率	
三芳化學工業公司	PITS	子公司	銷貨	\$ (1,404,057)	(19)	月結30~75天	價格無一般交易條件可資比較	一般交易條件為月結30~90天	\$ 113,296	13	—
	東莞寶亮	子公司	銷貨	(495,552)	(7)	月結30~90天	價格無一般交易條件可資比較	一般交易條件	50,327	6	—
	東莞寶亮	子公司	進貨	286,591	6	月結30~75天	價格無一般交易條件可資比較	一般交易條件	(17,353)	(2)	註
	裕元(集團)	具重大影響之投資者	銷貨	(765,465)	(10)	月結30~90天	一般交易條件	一般交易條件	87,850	10	—
PTS	三芳化學工業公司	母公司	進貨	1,530,131	87	月結30~75天	價格無一般交易條件可資比較	一般交易條件為月結30~90天	(119,381)	(63)	註
	裕元(集團)	具重大影響之投資者	銷貨	(693,305)	(26)	月結30~70天	一般交易條件	一般交易條件為月結30~75天	132,120	37	—
東莞寶亮	三芳化學工業公司	母公司	銷貨	(265,634)	(15)	月結30~75天	價格無一般交易條件可資比較	一般交易條件為月結30~90天	16,589	8	—
	三芳化學工業公司	母公司	進貨	552,341	54	月結30~90天	價格無一般交易條件可資比較	一般交易條件	(53,763)	(20)	註
	裕元(集團)	具重大影響之投資者	銷貨	(269,002)	(15)	月結30~60天	一般交易條件	一般交易條件為月結30~90天	54,103	27	—

註：含代購原物料金額。

三芳化學工業股份有限公司及子公司
應收關係人款項達新台幣1億元或實收資本額20%以上
民國112年12月31日

附表五

單位：除另予註明者外
，係新台幣千元

帳列應收款項之公司	交易對象	關係	應收關係人款項餘額	週轉率	逾期應收關係人款項		應收關係人款項期後收回金額	提列備抵呆帳金額
					金額	處理方式		
三芳化學公司	PTS	子公司	\$ 119,381 (註1)	14.33	\$ —	—	\$ 119,381	\$ —
	貝達先進	子公司	152,934 (註2)	0.79	—	—	22,415	—
PTS	裕元(集團)	具重大影響之投資者	132,120	7.71	—	—	95,553	—
GII	PTS	子公司	307,344 (註3)	—	—	—	294	—

註1：包含應收帳款113,296千元及其他應收款6,085千元。

註2：包含應收帳款52千元、其他應收款52,645千元及資金貸與之其他應收款100,237千元。

註3：包含其他應收款294千元及資金貸與之長期應收款307,050千元。

三芳化學工業股份有限公司及子公司
被投資公司相關資訊
民國112年1月1日至12月31日

附表六

單位：除另予註明者外
，係新台幣千元

投資公司 名稱	被投資公司名稱	所在地區	主要營業項目	原始投資金額		期末持有			被投資公司 本期(損)益	本期認列 投資(損)益	備註
				本年年底	去年年底	股數	比率 (%)	帳面金額			
三芳化學公司	三芳發展	英屬維京群島	投資事業	\$ 687,435	\$ 687,435	20,000,000	100.00	\$ 1,802,985	\$ 279,608	\$ 280,868	註1
三芳化學公司	GCL	薩摩亞	投資事業	656,053	656,053	19,750,000	100.00	5,480,361	475,194	474,421	註1
三芳化學公司	三芳控股	英屬維京群島	投資事業	20,150	20,150	604,113	100.00	10,266	23	23	—
三芳化學公司	福裕先進	台灣	化學製品之製造及銷售業務	76,985	76,985	7,698,545	100.00	113,363	4,594	4,594	—
三芳化學公司	貝達先進	台灣	化學製品之製造及銷售業務	200,000	200,000	20,000,000	100.00	38,257	(58,555)	(58,555)	—
三芳發展	三芳國際	英屬維京群島	投資事業	773,766	773,892	25,200,010	100.00	973,792	125,901	125,901	註2
三芳發展	BBH	香港	投資事業	521,985	522,070	17,000,000	100.00	614,586	147,268	147,268	註3
三芳國際	MPL	英屬維京群島	投資事業	276,345	276,390	9,000,001	100.00	410,237	96,528	96,528	註4
三芳國際	GTL	英屬維京群島	投資事業	195,962	195,994	1	100.00	122,307	17,418	17,418	註5
GCL	GII	薩摩亞	投資事業	620,241	620,342	20,200,000	100.00	3,665,025	107,081	107,081	註6
GCL	JOB	薩摩亞	投資事業	1,120,656	1,120,838	36,497,500	100.00	1,860,764	368,062	368,062	註7

(接次頁)

(承前頁)

投資公司 名稱	被投資公司名稱	所在地區	主要營業項目	原始投資金額		期末持股情形			被投資公司 本期(損)益	本期認列 投資(損)益	備註
				本年年底	去年年底	股數	比率 (%)	帳面金額			
JOB	PTS	印尼	人工皮革、合成樹脂及其他材料等之生產、製造及銷售	\$ 1,074,598	\$ 1,074,773	34,997,500	99.99	\$ 1,678,598	\$ 368,105	\$ 368,105	註8
GII	SFV	越南	米料加工	1,105,380	276,390	—	100.00	1,532,987	55,438	55,438	註9
GII	PTS	印尼	人工皮革、合成樹脂及其他材料等之生產、製造及銷售	77	77	2,500	0.01	74	368,105	—	註10

註1：本期認列之投資損益包含逆流交易產生之未實現投資收益以及集團公司間未實現銷貨依買方稅率之調整。

註2：原始投資金額本期末及本期期初皆為美金25,200,010元。

註3：原始投資金額本期末及本期期初皆為美金17,000,000元。

註4：原始投資金額本期末及本期期初皆為美金9,000,001元。

註5：原始投資金額本期末及本期期初皆為美金6,382,096元。

註6：原始投資金額本期末及本期期初皆為美金20,200,000元。

註7：原始投資金額本期末及本期期初皆為美金36,497,500元。

註8：原始投資金額本期末及本期期初皆為美金34,997,500元。

註9：原始投資金額本期末及本期期初分別為美金36,000,000元及美金9,000,000元，係112年9月經經濟部投審會核准增加對SFV投資金額美金27,000,000元。

註10：原始投資金額本期末及本期期初皆為美金2,500元。

註11：大陸被投資公司相關資訊請參閱附表七。

三芳化學工業股份有限公司及子公司
大陸投資資訊
民國112年1月1日至12月31日

附表七

單位：除另予註明者外
，係新台幣千元

大陸被投資 公司名稱	主要營業項目	實收資本額	投資方式	本	期	期	初	本	匯	出	或	本	期	期	未	自	被	本	公	司	本	期	列	期	末	投	截	至	本	止	備註
				自	期	期	出	期	匯	出	回	本	期	期	自	投	公	司	本	期	認	列	期	末	投	資	已	本	本	回	
				台	匯	匯	匯	匯	出	或	回	台	匯	匯	累	積	投	公	公	司	本	期	列	期	末	投	資	已	本	本	回
				累	出	出	出	出	收	收	收	累	出	出	積	資	司	司	司	司	司	司	司	司	司	司	司	司	司	司	司
秦皇島福勝化學制革有限公司	人工皮革、合成樹脂及其他材料等之生產、製造及銷售	\$ 400,393	2	\$ 33,020	\$ -	\$ -	\$ -	\$ -	\$ -	\$ -	\$ -	\$ 33,020	\$ -	\$ -	\$ 33,020	\$ -	\$ -	7.29		\$ -	\$ -	\$ -	\$ -	\$ -	\$ -	\$ -	\$ -	\$ -	\$ -	\$ -	
煙台萬華超纖股份有限公司	超細纖維合成革、聚氨酯合成革、氣酯樹脂及助劑之生產銷售	215,550	2	21,274	-	-	-	-	-	-	-	21,274	-	-	21,274	-	-	8.00		-	-	-	-	-	-	-	-	-	-	-	
東莞黃江寶亮鞋材廠	來料加工	58,801	2	62,893	-	-	-	-	-	-	-	62,893	-	-	62,893	-	-			-	-	-	-	-	-	-	-	-	-	-	註1、註2及註4
東莞寶亮材料科技有限公司	人工皮革、合成樹脂及其他材料等之生產、製造及銷售	829,035	2	-	-	-	-	-	-	-	-	-	-	-	-	260,804	100.00			260,804	1,035,285					88,801					註3及註4

(接次頁)

(承前頁)

投資公司名稱	本期期末累計自台灣匯出 赴大陸地區投資金額	經濟部投審會核准投資金額	本公司赴大陸地區投資限額 (註5)
三芳化學工業股份有限公司	\$117,087	\$1,075,685	\$ —

註1：本公司於99年申報轉投資公司英屬維京群島Megatrade Profits Limited自85年起以不作價方式提供價值HKD14,966千元之機器設備予大陸東莞黃江寶亮鞋材廠一案，並於99年3月經經濟部投審會核准。

註2：Megatrade Profits Limited實質100%持有東莞黃江寶亮鞋材廠來料加工經營業務，惟並未登記持有其股份。

註3：係由英屬維京群島三芳國際股份有限公司(三芳國際)投資英屬維京群島Megatrade Profits Limited(MPL)，再由MPL以現金USD3,484千元及機器設備USD5,516千元投資設立東莞寶亮材料科技有限公司(東莞寶亮)。107年第2季東莞寶亮吸收合併東莞裕國鞋材有限公司(東莞裕國)，東莞裕國原係由三芳國際以現金USD6,182千元投資英屬維京群島Giant Tramp Limited(GTL)，暨間接取得大陸地區投資事業東莞裕國100%股權。另108年10月經經濟部投審會核准增加對東莞寶亮投資金額USD16,000千元。

註4：投資損益係經本公司簽證會計師查核之財務報表認列。

註5：依經濟部97年8月29日經審字第0970460680號令修正發布之「在大陸地區從事投資或技術合作審查原則」第參點修正案，本公司係取得經經濟部工業局核發符合營運總部營業範圍證明文件(110年7月28日經授工字第11020426410號函)之企業，是以對大陸地區投資無上限之規定。

三芳化學工業股份有限公司
主要股東資訊
民國112年12月31日

附表八

主要股東名稱	股 份	
	持有股數(股)	持股比例(%)
元盛材料科技股份有限公司	38,980,000	9.80
寶建企業股份有限公司	38,501,504	9.68
裕典科技股份有限公司	37,298,876	9.38
寶建科技股份有限公司	36,549,118	9.19
群益金鼎證券股份有限公司受託保管群益證券有限公司投資專戶	26,578,577	6.68
林 孟 經	26,239,427	6.60
林 孟 陽	19,935,265	5.01

註1：本表主要股東資訊係由集保公司以當季季底最後一個營業日，計算股東持有公司已完成無實體登錄交付之普通股達5%以上資料。本公司個體財務報告所記載股本與實際已完成無實體登錄交付股數，可能因編製計算基礎不同或有差異。

註2：上開資料如屬股東將持股交付信託，係以受託人開立信託專戶之委託人個別分戶揭示。至於股東依據證券交易法令辦理持股超過10%之內部人股權申報，其持股包括本人持股加計其交付信託且對信託財產具有運用決定權股份等，有關內部人股權申報資料請參閱公開資訊觀測站。

六、公司及其關係企業最近年度及截至年報刊印日止，有發生財務週轉困難情事：無。

柒、財務狀況及財務績效之檢討分析與風險事項

一、財務狀況比較分析

單位：新台幣千元

項目	年度	112年度	111年度	差異	
				金額	%
流動資產		9,267,099	9,081,731	185,368	2.04%
不動產、廠房及設備		5,150,904	4,886,692	264,212	5.41%
其他資產		1,212,968	1,431,627	-218,659	-15.27%
資產總額		15,630,971	15,400,050	230,921	1.50%
流動負債		3,795,592	3,869,277	-73,685	-1.90%
非流動負債		2,892,380	3,048,475	-156,095	-5.12%
負債總額		6,687,972	6,917,752	-229,780	-3.32%
股本		3,978,181	3,978,181	0	0.00%
資本公積		145,330	145,330	0	0.00%
保留盈餘		4,900,100	4,458,227	441,873	9.91%
權益總額		8,942,999	8,482,298	460,701	5.43%
最近二年度資產、負債及股東權益發生重大變動項目之主要原因及其影響和未來因應計畫：					
1. 變動達20%以上之主要原因：					
無變動達20%之項目。					
2. 影響：無重大影響。					
3. 未來因應計畫：不適用。					

二、財務績效比較分析

單位：新台幣千元

項目 \ 年度	112年度	111年度	增減金額	變動比例 (%)
營業收入總額	10,335,269	11,002,451	-667,182	-6.06%
銷貨退回及折讓	248,533	238,952	9,581	4.01%
營業收入淨額	10,086,736	10,763,499	-676,763	-6.29%
營業成本	7,561,009	9,029,397	-1,468,388	-16.26%
營業費用	1,538,652	1,440,771	97,881	6.79%
營業利益	987,075	293,331	693,744	236.51%
營業外收入及支出	42,002	301,966	-259,964	-86.09%
繼續營業部門稅前淨利	1,029,077	595,297	433,780	72.87%
所得稅費用	268,803	125,183	143,620	114.73%
繼續營業部門稅後淨利	760,274	470,114	290,160	61.72%

1. 變動達20%以上之主要原因：

營業利益、繼續營業部門稅前淨利、所得稅費用、繼續營業部門稅後淨利增加：

主因為112年度原料成本較111年度下跌，營業成本較去年同期減少約16%，且外匯存款利息收入較去年同期增加123,637千元，稅前淨利因而較去年同期增加。

營業外收入及支出淨額減少：

主因為112年底台幣對美元升值，本公司美金交易部位比重大，因111年度因台幣對美元匯率貶值，外幣兌換損益減少326,633千元所致。

2. 預期銷售數量與其依據：

依據公司目前之預計生產計劃估計，未來一年(一一三年)之銷售目標，因112年品牌客戶實施庫存去化，導致訂單因而減少，庫存去化已於第三季進入尾聲，預計113年度訂單會回歸正常軌道，且大型運動項目已恢復，預計銷售數量將會持續增加。

3. 對公司未來財務業務之可能影響：

113年度財務業務預計呈現成長趨勢。

4. 未來因應計劃：不適用。

三、現金流量分析

針對公司最近年度現金流量變動之分析說明、流動性不足之改善計畫及未來一年現金流動性分析：

項目	年度		
	112年度	111年度	增(減)比例(%)
現金流量比率	56.60%	40.81%	38.69%
現金流量允當比率	123.38%	72.84%	69.38%
現金再投資比率	8.39%	4.49%	86.86%

最近年度現金流量變動分析說明：

- 現金流量比率、現金流量允當比率及現金再投資比率增加：
主因為112年度之稅前淨利較去年同期增加433,780千元、112年購置存貨之現金流出較去年同期減少36,666千元及定期存款增加致收取利息之現金流入較去年同期增加105,432千元，上述等造成營業活動之淨現金流入較去年同期增加569,254千元所致。
- 流動性不足之改善計畫：不適用。
- 未來一年現金流動性分析說明：

單位：新台幣千元

期初現金 餘額	全年來自 營業活動 淨現金 流入量	全年 現金流出 量	現金剩餘 (不足)數額	預計現金不足額 之補救措施	
				投資計畫	理財計畫
4,765,044	1,791,090	(1,775,505)	4,780,629	—	—
<p>1. 本年度現金流量變動情形分析：</p> <p>(1)營業活動：淨現金流入1,791,090千元。</p> <p>(2)投資活動：購入固定資產等投資活動淨現金流出878,778千元。</p> <p>(3)籌資活動：發放股利及償還借款等淨現金流出896,727千元。</p> <p>2. 預計現金不足額之補救措施及活動性分析：無此情形。</p>					

四、最近年度重大資本支出對財務業務之影響：112年度之資本支出皆屬於本業所需之投資。

五、最近年度轉投資政策、其獲利或虧損之主要原因、改善計畫及未來一年投資計畫：

(一) 最近年度轉投資政策：

本公司轉投資係以擴充產能，以期能增加營收及獲利為主要政策。

(二) 轉投資主要獲利原因、改善計畫：

本公司112年度採權益法認列之投資利益為701,351千元，112年受益於原料成本下跌及112年下半年主要品牌庫存水位已經下降到正常水準，112年第四季營業收入已較去年同期成長，鞋業市場長期呈現穩定成長，預估113年市場動能將逐步回升。

改善計畫為隨時留意海內、外產業脈動，並積極於內部製程精進及優化成本結構，增加營運動能。

(三) 未來一年投資計畫：

本公司將以長期策略性的角度審慎評估投資計畫，以因應未來市場與產能擴充之需求，持續強化全球競爭力。

六、風險事項及評估

1. 利率、匯率變動、通貨膨脹情形對公司損益之影響及未來因應措施：

項 目	112 年 度 (千元)
利 息 支 出	73,793
兌 換 損 失	6,733

本公司定期評估銀行借款利率，並與銀行密切聯繫以取得較優惠的借款利率，至於匯率方面，本公司之財務人員隨時與外匯銀行保持聯繫，如遇匯率變動幅度較大時，就會依本公司外幣資產之成本與部位做適當的風險規避。

2. 從事高風險、高槓桿投資、資金貸與他人、背書保證及衍生性商品交易之政策，獲利或虧損之主要原因及未來因應措施：

以下為各關係背書保證執行情形：

三芳化學工業股份有限公司

對各關係企業背書保證餘額明細表

112年12月31日

新台幣千元

公 司 名 稱	背書保證額度	實際動支金額	備 註
貝達先進材料股份有限公司	153,071	30,000	依本公司背書保證作業程序規定計算如下： 1. 對其他企業背書保證責任總額為新台幣1,989,090千元。 2. 對單一企業背書保證之限額為新台幣397,818千元。
合 計	153,071	30,000	

本公司背書保證對象原則為母子公司，背書保證項目多為融資及進口信用狀保證。由於關係企業財務健全穩健經營，故從未因背書保證發生損失。本公司112年度無從事高風險、高槓桿投資之行為。

本公司本年度並無資金貸放之情事，唯有子公司對子公司間之貸放，均依「資金貸與他人作業程序」辦理，須呈最高主管審核與評估並經董事會核准，目前貸放總額為新台幣959,740千元，總貸與限額為新台幣7,242,225千元。

本公司112年並無從事衍生性商品交易，若本公司從事衍生性商品之交易，主要是為了因應匯率變動所從事的避險行為。

本公司目前未採用避險會計，因目前操作皆屬單純的交換合約及選擇權賣出美金，故無需採用避險會計。

3. 未來研發計畫及預計投入之研發費用

本公司未來研發計畫請詳伍、營運概況之一、(三)技術及研發概況之說明(參閱年報P.136~137)：未來預計投入之研發費用約佔全年營收的百分之三。

4. 國內外重要政策及法律變動對公司財務業務之影響及因應措施：

公司向來遵守政府法令，並隨時注意國內外政策及法令變動情形，以研擬因應策略；最近年度國內外重要政策及法令變動，未對公司財務及業務造成影響。

5. 科技改變(包括資通安全風險)及產業變化對公司財務業務之影響及因應措施：

本產業上游原物料供應多屬溶劑製程，因環保法規要求，供應商也已朝向無溶劑的原料製程或加工技術發展，而此技術也已藉由跨產業之結合而實現環保材料，也因此上游環保原物料單價提高，直接壓縮到利潤空間。因此維持較低成本的溶劑型耗人力產品訂單移轉到海外、而將前端高單價之無溶劑原料的高端技術開發自製替換、導入自動化製程設備的技術，再結合國際大廠的開發合作及法人研究機構專案合作，強化自主掌握的核心技術，量產及銷售也已漸漸增加獲利空間。

另外，在全世界循環經濟可回收再利用的環保趨勢下，將先擴大使用回收材料的製程產品應用層次，並導入GRS認證。另一方面，將循環經濟可回收材質的開發技術導入相對應的原料及製程設備，因此在材料轉型過程到收益來臨期間，以快速切入已規模化的既有市場材料維持資金運轉，另加強新興生活機能產品應用材料來增加收益。

本公司資訊安全之權責單位為經營管理處資訊室，負責制定資訊安全政策與落實各項資訊安全管理要求。當年度結束前針對資訊安全進行風險性評估，高風險等級提出具體改善方案。另鑒於外在威脅技術不斷推陳出新，委請外部專業資安團隊協同強化防禦，客觀評估內部風險，針對弱點進行改善措施與定期追蹤進度，降低資安風險。

6. 企業形象改變對企業危機管理之影響及因應措施：無。
7. 進行併購之預期效益、可能風險及因應措施：目前無併購計畫。
8. 擴充廠房之預期效益、可能風險及因應措施：子公司 PT. San Fang Indonesia(印尼廠)為擴大營運購置鄰近土地52,215平方公尺。

預期效益

廠房擴充將規劃分批次增加TCM產線，相關附屬設備亦將進行升級，主要產線由現有四條線依訂單需求逐台增加至八條線，每增加一台產量預估增加25~30萬碼/月(約現有產能25%)。

可能風險及因應措施：

因應後續訂單狀況不確定因素，影響機台動用率，造成資本支出負擔風險，將機台擴充採分批次合理擴充，穩定機台動用率與效益來因應。

9. 進貨或銷貨集中所面臨之風險及因應措施：本公司主要進貨來源及銷貨對象如本報告所揭露之相關訊息，皆為本公司長期往來之對象。未來為營運背景之考量，並依產業成長趨勢，除了舊有對象持續成長外，並開發新對象，期進一步朝向多元化來分散進貨來源及銷貨對象，以期更能維持均衡及穩健的營運成果。
10. 董事或持股超過百分之十之大股東，股權之大量移轉或更換對公司之影響、風險及因應措施：自本公司成立以來，雖然董事、監察人或大股東迭有所改變或部份股權移轉，但公司穩健的經營團隊，一直為公司維持紮實的經營成果，且逐步的再提升產業的競爭力。

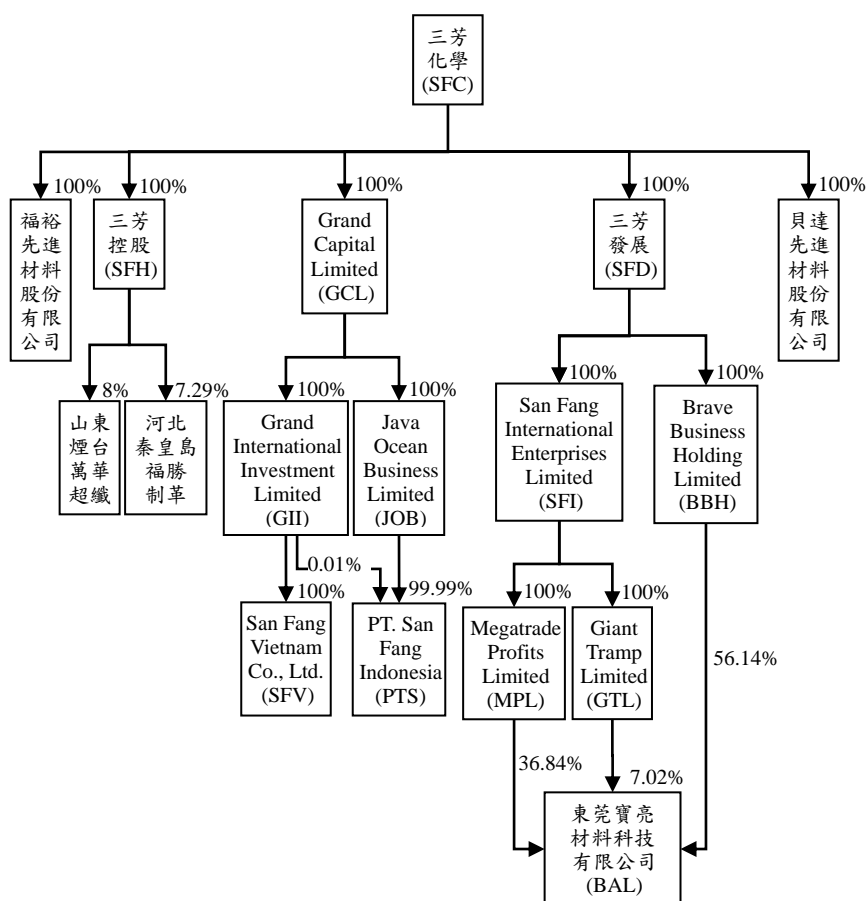
11. 經營權之改變對公司之影響、風險及因應措施：無。
12. 訴訟或非訟事件，應列明公司及公司董事、監察人、總經理、實質負責人、持股比例超過百分之十之大股東及從屬公司已判決確定或尚在繫屬中之重大訴訟、非訟或行政爭訟事件，其結果可能對股東權益或證券價格有重大影響者，應揭露其系爭事實、標的金額、訴訟開始日期、主要涉訟當事人及截至年報刊印日止之處理情形：無。
13. 其他重要風險及因應措施：無。

七、其他重要事項：無。

捌、特別記載事項

一、關係企業相關資料

(一) 關係企業組織圖



(二) 關係企業基本資料

單位：新台幣千元，外幣為元

企業名稱	取得日期	設立地址	實收資本額	主要營業項目
英屬維京群島三芳發展有限公司(三芳發展)	89/07	OMC Chambers, Wickhams Cay1, Road Town, Tortola, British Virgin Islands	687,435	投資事業
英屬維京群島三芳控股有限公司(三芳控股)	87/04	OMC Chambers, Wickhams Cay1, Road Town, Tortola, British Virgin Islands	20,150	投資事業
薩摩亞 Grand Capital Limited(GCL)	93/10	Vistra Corporate Services Centre, Ground Floor NPF Building, Beach Road, Apia, Samoa	656,053	投資事業
福裕先進材料股份有限公司(福裕先進)	90/06	台南市永康區蔦松三街140巷2號	76,985	化學製品之製造及銷售業務
貝達先進材料股份有限公司(貝達先進)	95/01	桃園市龍潭區三和里新和路180巷88號	200,000	化學製品之製造及銷售業務
英屬維京群島三芳國際股份有限公司(三芳國際)	89/07	Vist Corporate Sevices Centra, Wickhams Cay II, Road. Town, Tortola, VG1110, British Virgin Islands	USD 25,200,010	投資事業
Brave Business Holding Limited(BBH)	98/11	Room 1901, 19/F, Lee Garden One 33 Hysan Avenue, Causeway Bay, Hong Kong	USD17,000,000	投資事業
薩摩亞 Grand International Investment Corporation Limited(GII)	92/03	Vistra Corporate Services Centre, Ground Floor NPF Building, Beach Road, Apia, Samoa.	USD 20,200,000	投資事業
薩摩亞 Java Ocean Business Limited(JOB)	98/09	Vistra Corporate Services Centre, Ground Floor NPF Building, Beach Road, Apia, Samoa	USD 36,497,500	投資事業

企業名稱	取得日期	設立地址	實收資本額	主要營業項目
英屬維京群島 Megatrade Profits Limited(MPL)	93/10	Vistra Corporate Services Centre, Wickhams Cay II, Town, Tortola, VG1110, British Virgin Islands	USD 9,000,001	投資事業
San Fang Vietnam Co., Ltd(SFV)	92/03	LOT II-4 MY XUAN INDUSTRIAL PARK, TAN THANH DISTRICT, BA RIA VUNG TAU PROVINCE, VIETNAM	USD 36,000,000	來料加工
PT. San Fang Indonesia (PTS)	99/01	JL MODERN INDUSTRI CIKANDE IV NO.10.12.16.NAMBO ILIR KIBIN, SERANG, BANTEN	USD 35,000,000	合成皮革、合成樹 脂及其他材料等之 生產、製造及銷售
東莞寶亮材料 科技有限公司 (東莞寶亮)	105/01	東莞市黃江鎮裕元工業區 裕元二路1號	USD 27,000,000	合成皮革、合成樹 脂及其他材料等之 生產、製造及銷售
Giant Tramp Limited(GTL)	106/10	Vistra Corporate Services Centra, Wickhams Cay II, Road Town, Tortola, VG1110, British Virgin Islands	USD 1	投資事業

(三) 推定為有控制與從屬關係者其相同股東資料：無。

(四) 各關係企業董事、監察人及總經理資料

企業名稱	職稱	姓名或代表人	持有股份	
			持有股數	持股比例 (%)
SFH	董事	林至逸	0	0
SFD	董事	林至逸	0	0
GCL	董事	林至逸	0	0
SFI	董事	林至逸	0	0
MPL	董事	林至逸	0	0
GII	董事	林至逸	0	0
JOB	董事	林至逸	0	0
BBH	董事	林至逸	0	0
SFV	董事	許良泉	0	0
PTS	董事	許良泉	0	0
東莞寶亮	董事	王龍傳	0	0
GTL	董事	林至逸	0	0
貝達先進	董事	三芳化學工業(股) 代表人姚伊蓬	20,000,000股	100%
福裕先進	董事	三芳化學工業(股) 代表人蔡武藏	7,698,545股	100%

(五) 各關係企業營運概況(一一二年度)：

單位：新台幣千元

企業名稱	實收資本額	資產總值	負債總額	淨值	營業收入	營業利益	本期損益 (稅後)	每股盈餘 (元) 稅後
英屬維京群島三芳 控股有限公司	20,150	10,266	0	10,266	0	(86)	23	0.04
三芳發展有限公司	687,435	1,802,985	0	1,802,985	0	(96)	279,608	13.98
福裕先進材料股份 有限公司	76,985	135,344	21,981	113,363	90,066	(2,483)	4,594	0.60
三芳國際有限公司	773,766	1,008,265	34,473	973,792	0	(3,219)	125,901	5.00
Grand International Investment Co., Ltd.	620,241	3,665,025	0	3,665,025	0	(148)	107,081	5.30
Grand Capital Limited	656,053	5,542,153	61,792	5,480,361	0	(45)	475,194	24.06
San Fang Vietnam Co., Ltd.	1,105,380	1,621,509	88,522	1,532,987	1,033,660	49,379	55,438	—
貝達先進材料股份 有限公司	200,000	372,771	334,514	38,257	274,434	(55,563)	(58,555)	(2.93)
Java Ocean Business Limited	1,120,656	1,864,804	4,040	1,860,764	0	(59)	368,062	10.08
Brave Business Holding Limited	521,985	614,586	0	614,586	0	(87)	147,268	(3.55)
PT. SAN FANG	1,074,675	2,319,773	641,101	1,678,672	2,657,821	480,180	368,105	10.52
Megatrade Profits Limited	276,345	481,654	71,417	410,237	0	(94)	96,528	10.73
Giant Tramp Limited	195,962	122,307	0	122,307	0	(890)	17,418	17,418,000
東莞寶亮材料科技 有限公司	829,035	1,323,616	288,331	1,035,285	1,742,765	262,028	260,804	9.66

二、私募有價證券辦理情形：無。

三、最近年度及截至年報刊印日止，子公司持有或處分本公司股票情形：無。

四、其他必要補充說明事項：

1. 本公司訂定「誠信經營守則」、「道德行為準則」及「檢舉非法與不道德行為案件之處理辦法」以規範董事及員工道德行為，相關資料可查詢本公司網站。
2. 本公司訂定「內部重大資訊處理暨防範內線交易管理作業程序」並定期依主管機關發佈之內線交易宣導發放給各內部經理人，以避免違反相關法令規定，相關資料可查詢本公司網站。

玖、重大影響事項

最近年度及截至年報刊印日止，如發生證券交易法第三十六條第三項第二款所定對股東權益或證券價格有重大影響之事項：無。

三芳化學工業股份有限公司



董事長 林孟經



